

Τα αποτελέσματα παρουσιάζονται σε επίπεδο συνολικού δείγματος. Τα διαχρονικά στοιχεία, οι αναλύσεις σε σημαντικά υποκοινά (πχ δημογραφικά στοιχεία, ψηφοφόροι κομμάτων κλπ) και συγκεκριμένες ερωτήσεις συμπεριλαμβάνονται στην πλήρη έκθεση της έρευνας/μελέτης

9. ΕΜΠΙΣΤΟΣΥΝΗ ΣΕ ΘΕΣΜΟΥΣ /ΟΡΓΑΝΙΣΜΟΥΣ/ ΧΩΡΕΣ.

Οι ερωτήσεις του βαθμού εμπιστοσύνης στους θεσμούς/ οργανισμούς/ χώρες έχουν ερωτηθεί εκ περιτροπής στο μισό δείγμα των ερωτηθέντων που συμμετείχαν στην έρευνα.



9. ΕΜΠΙΣΤΟΣΥΝΗ ΣΕ ΘΕΣΜΟΥΣ / ΟΡΓΑΝΙΣΜΟΥΣ / ΧΩΡΕΣ

- I. Βαθμός εμπιστοσύνης σε **θεσμούς / οργανισμούς** στην εξέλιξη των πραγμάτων στη χώρα
- II. Βαθμός εμπιστοσύνης σε **χώρες** στην εξέλιξη των πραγμάτων στη χώρα



9. ΕΜΠΙΣΤΟΣΥΝΗ ΣΕ ΘΕΣΜΟΥΣ / ΟΡΓΑΝΙΣΜΟΥΣ / ΧΩΡΕΣ

Οι ερωτήσεις του βαθμού εμπιστοσύνης στους θεσμούς/ οργανισμούς/ χώρες έχουν ερωτηθεί εκ περιτροπής στο μισό δείγμα των ερωτηθέντων που συμμετείχαν στην έρευνα.

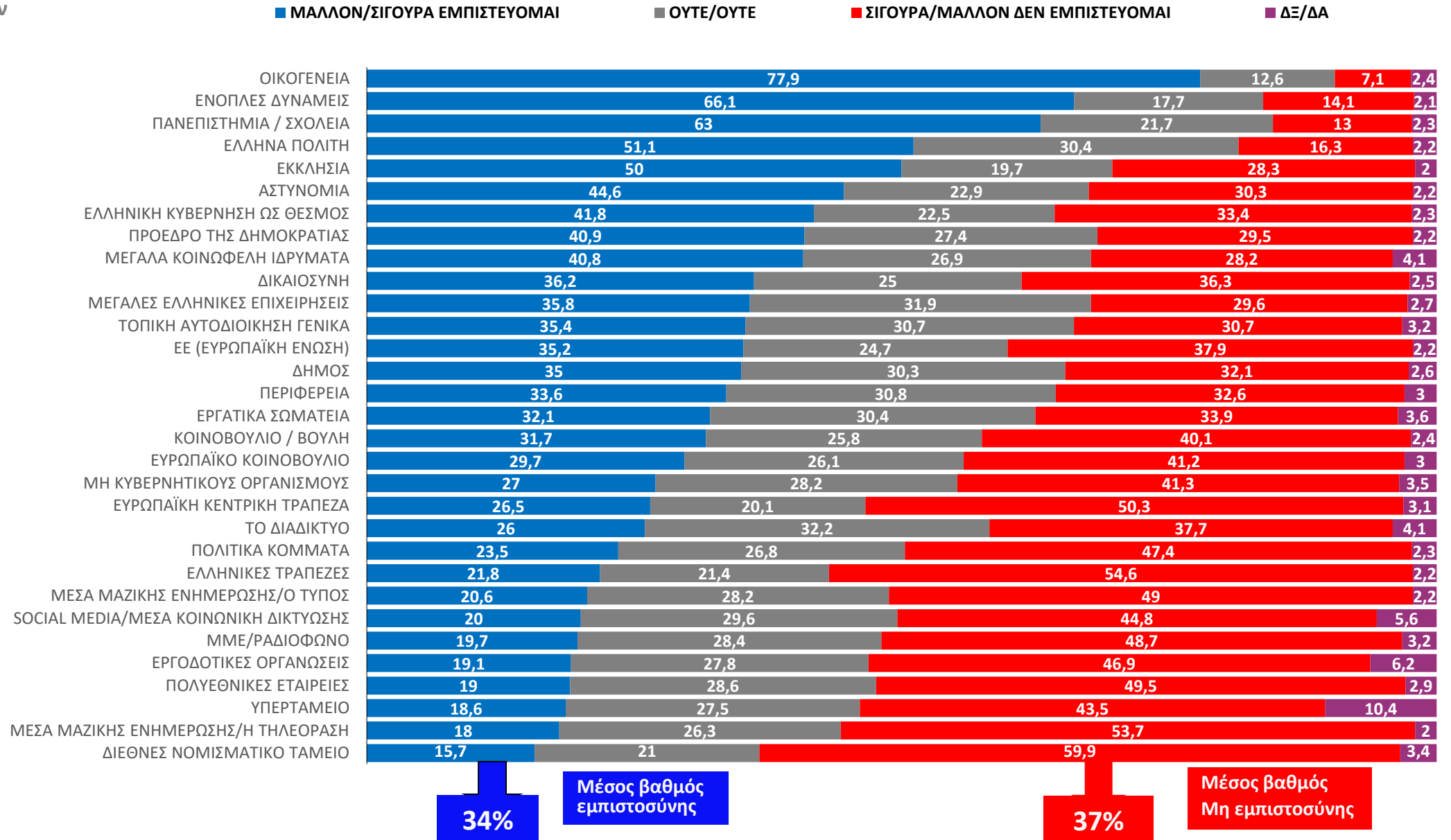
1. Βαθμός εμπιστοσύνης σε **θεσμούς / οργανισμούς** στην εξέλιξη των πραγμάτων στη χώρα



I. Βαθμός εμπιστοσύνης σε θεσμούς/οργανισμούς στην εξέλιξη των πραγμάτων στην Ελλάδα

Θα σας διαβάσω μία σειρά από οργανισμούς / θεσμούς. Θα ήθελα να μου πείτε **πόσο εμπιστεύεστε** κάθε έναν από αυτούς τους οργανισμούς / θεσμούς για την καλή εξέλιξη των πραγμάτων στη χώρα

Σύνολο ερωτηθέντων



9. ΕΜΠΙΣΤΟΣΥΝΗ ΣΕ ΘΕΣΜΟΥΣ /ΟΡΓΑΝΙΣΜΟΥΣ/ ΧΩΡΕΣ

II. Βαθμός εμπιστοσύνης σε **χώρες** στην εξέλιξη των πραγμάτων στη χώρα

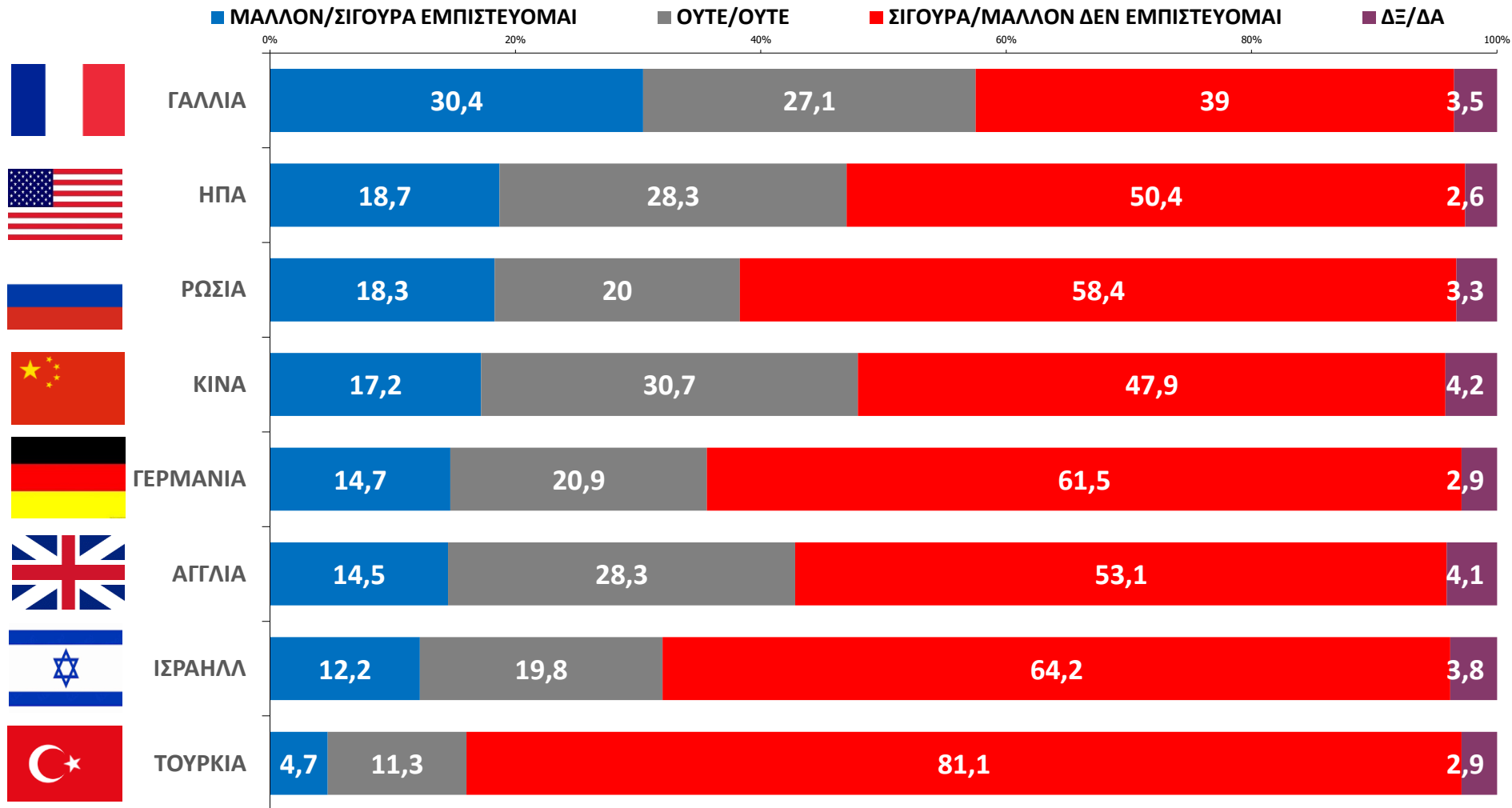


II. Βαθμός εμπιστοσύνης σε **χώρες** στην εξέλιξη των πραγμάτων στην Ελλάδα

Θα σας διαβάσω μία σειρά από χώρες. Θα ήθελα να μου πείτε **πόσο εμπιστεύεστε** κάθε μία από αυτές τις χώρες για την καλή εξέλιξη των πραγμάτων στην Ελλάδα

Σύνολο ερωτηθέντων

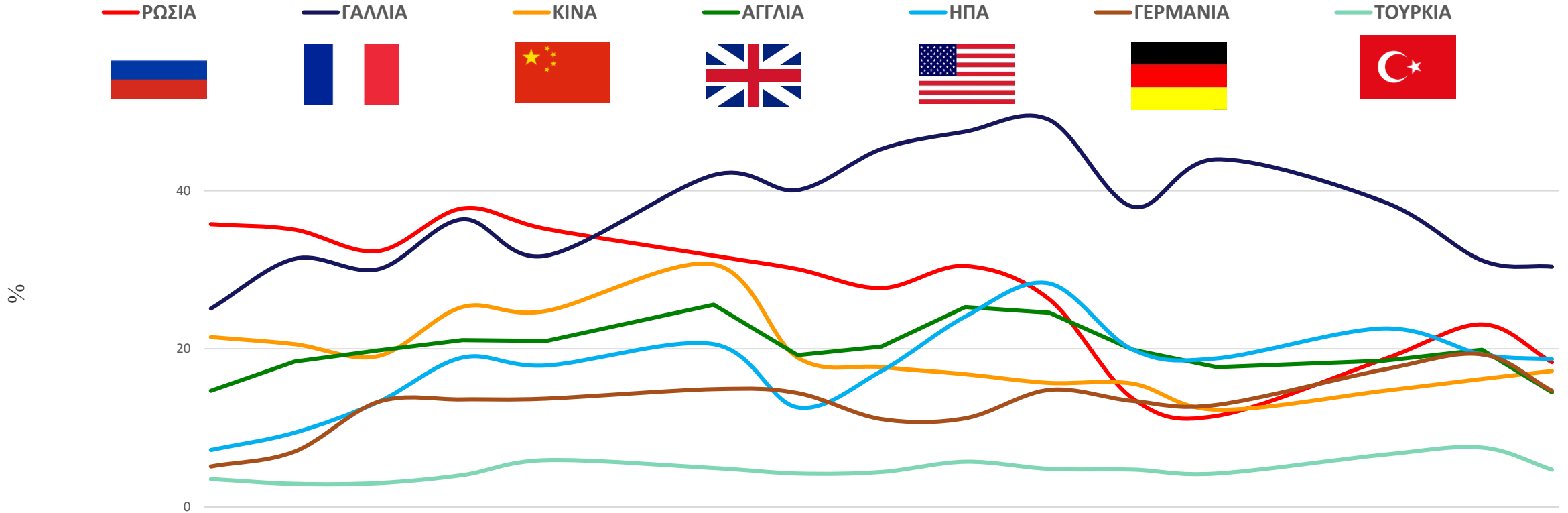
ΔΕΚΕΜΒΡΙΟΣ 2024



II. Βαθμός εμπιστοσύνης σε χώρες στην εξέλιξη των πραγμάτων στη χώρα

Σύνολο Ερωτηθέντων – ΔΙΑΧΡΟΝΙΚΑ ΣΤΟΙΧΕΙΑ ΤΑΣΕΙΣ MRB

(Σίγουρα & μάλλον εμπιστεύομαι)



	Δεκ-16	Ιουν-17	Δεκ-17	Ιουν-18	Δεκ-18	Δεκ-19	Ιουν-20	Δεκ-20	Ιουν-21	Δεκ-21	Ιουν-22	Δεκ-22	Δεκ-23	Ιουλ-24	Δεκ-24
ΡΩΣΙΑ	35,8	35,1	32,4	37,8	35,2	31,8	30,1	27,7	30,5	26,3	13,7	11,5	18,7	23,1	18,3
ΓΑΛΛΙΑ	25,1	31,4	30,1	36,4	31,8	42	40,1	45,3	47,5	49	38	44	38,6	31,2	30,4
ΚΙΝΑ	21,5	20,6	19,1	25,3	24,8	30,7	18,9	17,7	16,8	15,7	15,6	12,3	14,7	16,2	17,2
ΑΓΓΛΙΑ	14,7	18,4	19,8	21,1	21	25,6	19,2	20,3	25,3	24,6	19,9	17,7	18,5	19,9	14,5
ΗΠΑ	7,2	9,4	13,3	18,9	17,9	20,6	12,6	17,2	24,1	28,3	19,9	18,8	22,6	19,3	18,7
ΓΕΡΜΑΝΙΑ	5,1	7	13,3	13,6	13,7	14,9	14,4	11,1	11,2	14,8	13,4	12,9	17,4	19,3	14,7
ΤΟΥΡΚΙΑ	3,5	2,9	3	4	5,9	4,9	4,2	4,4	5,7	4,8	4,7	4,2	6,6	7,5	4,7

9. ΕΜΠΙΣΤΟΣΥΝΗ ΣΕ ΘΕΣΜΟΥΣ /ΟΡΓΑΝΙΣΜΟΥΣ/ ΧΩΡΕΣ

