

Τα αποτελέσματα παρουσιάζονται σε επίπεδο συνολικού δείγματος. Τα διαχρονικά στοιχεία, οι αναλύσεις σε σημαντικά υποκοινά (πχ δημογραφικά στοιχεία, ψηφοφόροι κομμάτων κλπ) και συγκεκριμένες ερωτήσεις συμπεριλαμβάνονται στην πλήρη έκθεση της έρευνας/μελέτης

8. ΕΚΛΟΓΙΚΗ ΣΥΜΠΕΡΙΦΟΡΑ



8. ΕΚΛΟΓΙΚΗ ΣΥΜΠΕΡΙΦΟΡΑ

(ΣΥΛΛΟΓΗ ΣΤΟΙΧΕΙΩΝ: 4 – 13 Δεκεμβρίου 2024)

I. Παράσταση νίκης

IIA. Τα κόμματα που βρίσκονται στα δεξιά της ΝΔ μέχρι τις επόμενες εκλογές θα αυξήσουν την δυναμική τους;

IIB. Τα κόμματα που βρίσκονται στο χώρο της Κεντροαριστεράς/ Αριστεράς μέχρι τις επόμενες εκλογές θα αυξήσουν την δυναμική τους;

III. Πρόθεση ψήφου Βουλευτικών Εκλογών



ΤΑΥΤΟΤΗΤΑ ΤΗΣ ΕΡΕΥΝΑΣ

A. ΕΠΩΝΥΜΙΑ ΕΤΑΙΡΕΙΑΣ: MRB HELLAS S.A. (αριθμός μητρώου ΕΣΡ:3)

B. ΕΝΤΟΛΕΑΣ ΤΗΣ ΔΗΜΟΣΚΟΠΗΣΗΣ: Συνδρομητική Έρευνα από το 1987 μέχρι σήμερα

Γ. ΣΚΟΠΟΣ ΤΗΣ ΔΗΜΟΣΚΟΠΗΣΗΣ: Αποτύπωση της πολιτικής συμπεριφοράς των ψηφοφόρων

Δ. ΙΔΙΑΙΤΕΡΑ ΧΑΡΑΚΤΗΡΙΣΤΙΚΑ ΔΕΙΓΜΑΤΟΣ

ΦΥΛΟ: Άνδρες 49% - Γυναίκες 51%

ΗΛΙΚΙΑ: 17 και άνω, που έχουν εκλογικό δικαίωμα

Ε. ΜΕΓΕΘΟΣ ΔΕΙΓΜΑΤΟΣ: 2.000 άτομα

ΓΕΩΓΡΑΦΙΚΗ ΚΑΛΥΨΗ: Πανελλαδική (Αθήνα, Θεσσαλονίκη, Αστικές, Ημιαστικές, Αγροτικές περιοχές)

ΣΤ. ΧΡΟΝΙΚΟ ΔΙΑΣΤΗΜΑ ΣΥΛΛΟΓΗΣ ΣΤΟΙΧΕΙΩΝ: 4^η έως 13^η Δεκεμβρίου 2024

Ζ. ΜΕΘΟΔΟΣ ΔΕΙΓΜΑΤΟΛΗΨΙΑΣ:

Συνεντεύξεις δια ζώσης : Στρωματοποιημένη πανελλαδική δειγματοληψία. Η στρωματοποίηση έχει ως αρχικό σημείο αναφοράς 11 γεωγραφικά διαμερίσματα (Αθήνα (Μ.Π.Π.) - Θεσσαλονίκη (Μ.Π.) - Λοιπή Στερεά - Πελοπόννησος - Ήπειρος - Θεσσαλία - Λοιπή Μακεδονία - Θράκη - Κρήτη - Νήσοι Αιγαίου - Νήσοι Ιονίου). Το σχεδιασθέν δείγμα κατανέμεται στη χώρα λαμβάνοντας υπ' όψη πλήρως την αναλογική αντιπροσωπευτικότητα ως προς την αστικότητα και τα πληθυσμιακά χαρακτηριστικά. Εσωτερικά σε κάθε πόλη / περιοχή επιλέγονται τυχαία αντίστοιχα σημεία εκκίνησης ώστε να τηρούνται: ο μέγιστος αριθμός συνεντεύξεων (10) ανά σημείο και αντιπροσωπευτικότητα ως προς τον πληθυσμό της περιοχής. Ως προς το φύλο και την ηλικία ελέγχονται και τηρούνται ποσοστώσεις με βάση τα στοιχεία της απογραφής από την ΕΣΥΕ.

Συνεντεύξεις CAWI : Οι ερωτώμενοι επιλέγονται με αξιοποίηση του αντιπροσωπευτικού της Χώρας panel της Cint (Διεθνής Εταιρία - 387.000 μέλη panel στην Ελλάδα που είναι το μεγαλύτερο panel της Χώρας). Και σε αυτήν την δειγματοληψία έχουν τηρηθεί οι Δημογραφικές προδιαγραφές που εξασφαλίζουν και συμπληρώνουν την αντιπροσωπευτικότητα του συνολικού δείγματος. Αυτή η προσέγγιση έχει ξεκινήσει από την 64^η μέτρηση (Ιούνιος 2020).



Η. ΜΕΘΟΔΟΣ ΣΥΛΛΟΓΗΣ ΤΩΝ ΣΤΟΙΧΕΙΩΝ:

Ποσοτική έρευνα με τη χρήση μικτής μεθοδολογίας:

I) Face to face προσωπικές συνεντεύξεις με χρήση δομημένου ερωτηματολογίου & κάλπης στα σπίτια των ερωτώμενων

II) Computer Assisted Web Interviews με χρήση δομημένου ερωτηματολογίου

Θ. ΤΥΠΙΚΟ ΣΤΑΤΙΣΤΙΚΟ ΣΦΑΛΜΑ:

Τα ελάχιστα στατιστικά σφάλματα των ποσοστών πρόθεσης ψήφου είναι για τις βουλευτικές εκλογές ΝΕΑ ΔΗΜΟΚΡΑΤΙΑ: ±1,84, ΠΑΣΟΚ/ΚΙΝΑΛ ±1,53%

Ι. ΒΑΣΕΙΣ ΑΝΑΛΥΣΕΙΣ ΤΟΥ ΔΕΙΓΜΑΤΟΣ:

Οι κεντρικές αναλύσεις έχουν γίνει στους παράγοντες :

- Άνδρες → 972
- Γυναίκες → 1028
- 17-24 ετών → 212
- 25-34 ετών → 344
- 35-44 ετών → 368
- 45-54 ετών → 330
- 55-64 ετών → 284
- 65+ ετών → 462
- Ψηφοφόροι ΝΔ Ευρωεκλογές Ιούλιος 2024 → 465
- Ψηφοφόροι ΣΥΡΙΖΑ Ευρωεκλογές Ιούλιος 2024 → 245
- Ψηφοφόροι ΠΑΣΟΚ - ΚΙΝΑΛ Ευρωεκλογές Ιούλιος 2024 → 210
- Ψηφοφόροι ΚΚΕ Ευρωεκλογές Ιούλιος 2024 → 152
- Ψηφοφόροι ΕΛΛΗΝΙΚΗ ΛΥΣΗ Ευρωεκλογές Ιούλιος 2024 → 153
- Ψηφοφόροι ΝΙΚΗ Ευρωεκλογές Ιούλιος 2024 → 72
- Ψηφοφόροι ΠΛΕΥΣΗ ΕΛΕΥΘΕΡΙΑΣ Ευρωεκλογές Ιούλιος 2024 → 56
- Ψηφοφόροι ΦΩΝΗ ΛΟΓΙΚΗΣ Ευρωεκλογές Ιούλιος 2024 → 50
- Σύνολο Αδιευκρίνιστης Ψήφου Σήμερα → 379

Οι αναλύσεις σε βάσεις κάτω των 100 ατόμων είναι ενδεικτικές.

ΙΑ. ΠΑΡΑΜΕΤΡΟΙ ΣΤΑΤΙΣΤΙΚΗΣ ΣΤΑΘΜΙΣΗΣ: Το συνολικό δείγμα σταθμίζεται ως προς Φύλο, Ηλικία, Περιοχή κατοικίας, Ευρωεκλογές Ιουνίου 2024 και Βουλευτικές Εκλογές Ιουνίου 2023.

8. ΕΚΛΟΓΙΚΗ ΣΥΜΠΕΡΙΦΟΡΑ

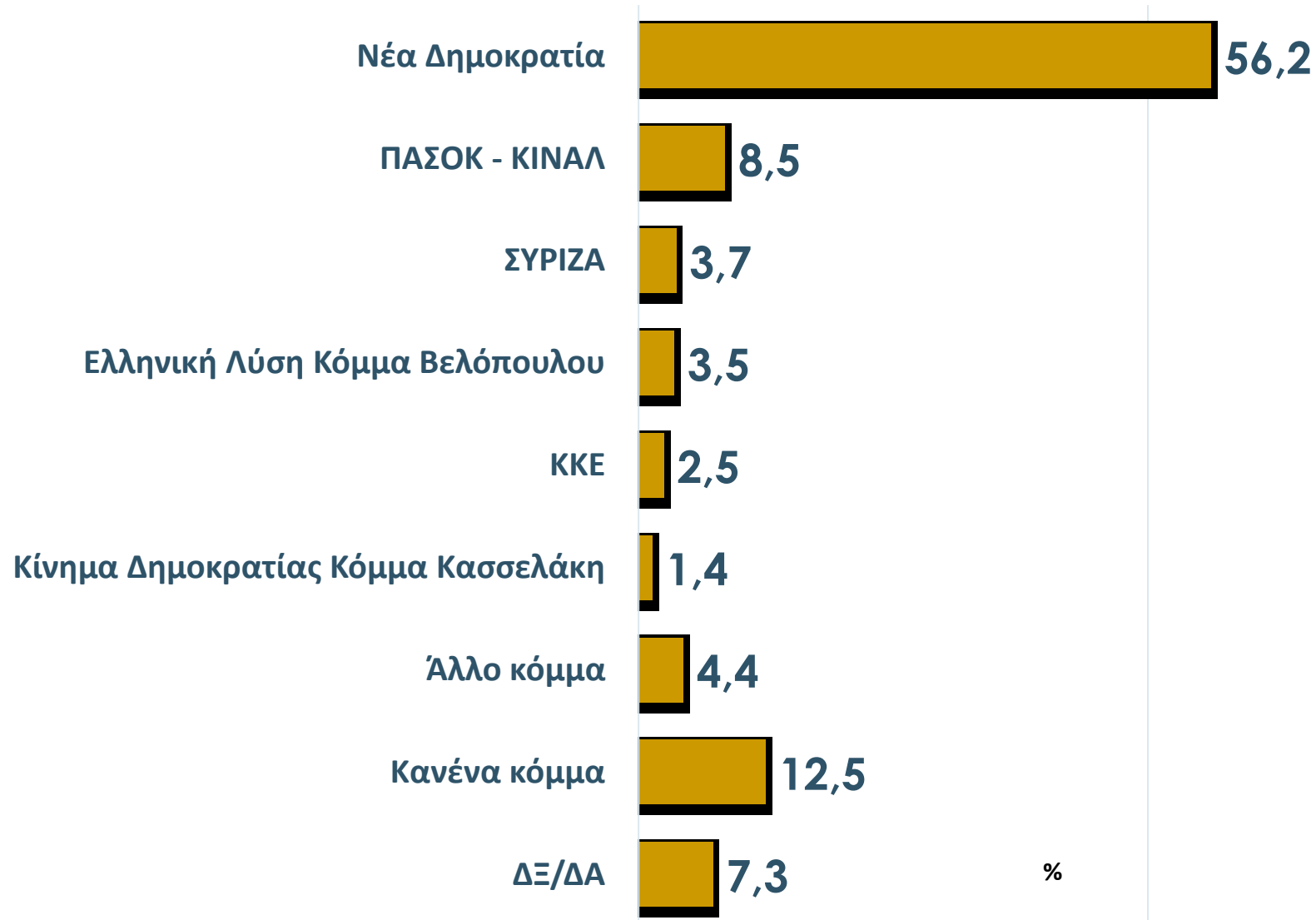
1. Παράσταση νίκης



I. Παράσταση νίκης κόμματος σε βουλευτικές εκλογές

Ανεξάρτητα από τις κομματικές σας προτιμήσεις, εάν την επόμενη Κυριακή γίνονταν Βουλευτικές εκλογές, ποιο κόμμα πιστεύετε ότι θα τις κέρδιζε;
Σύνολο ερωτηθέντων (N=2000)

ΔΕΚΕΜΒΡΙΟΣ 2024



8. ΕΚΛΟΓΙΚΗ ΣΥΜΠΕΡΙΦΟΡΑ

IIA. Τα κόμματα που βρίσκονται **στα δεξιά της ΝΔ** μέχρι τις επόμενες εκλογές θα αυξήσουν την δυναμική τους;

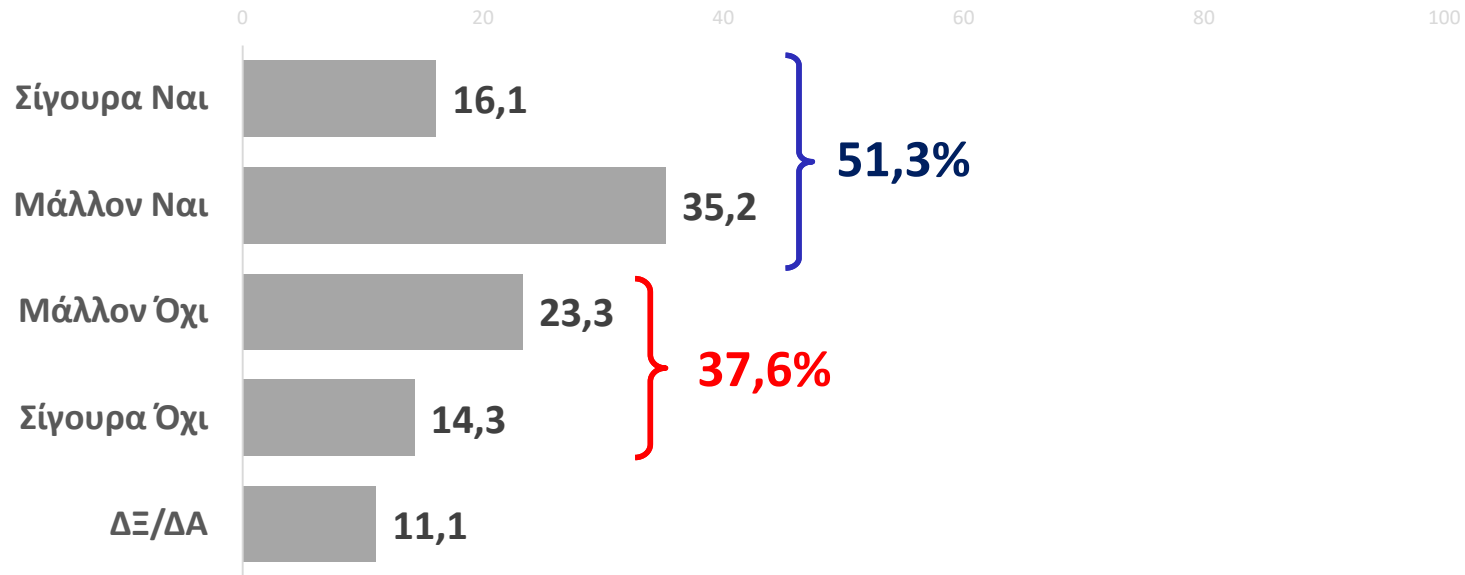
IIB. Τα κόμματα που βρίσκονται **στο χώρο της Κεντροαριστεράς/Αριστεράς** μέχρι τις επόμενες εκλογές θα αυξήσουν την δυναμική τους;



IIA. Τα κόμματα που βρίσκονται στα δεξιά της ΝΔ μέχρι τις επόμενες εκλογές θα αυξήσουν την δυναμική τους;

Τα κόμματα που βρίσκονται στα δεξιά της ΝΔ πιστεύετε ότι μέχρι τις επόμενες εκλογές θα αυξήσουν την εκλογική δυναμική τους;

Σύνολο ερωτηθέντων (N=2000)



Ψηφοφόροι Ευρωεκλογών Ιουνίου 2024

	ΣΥΝΟΛΟ ΕΡΩΤΗΘΕΝΤΩΝ	ΨΗΦ. ΝΔ ΙΟΥΝ. '24	ΨΗΦ. ΣΥΡΙΖΑ ΙΟΥΝ. '24	ΨΗΦ. ΠΑΣΟΚ ΙΟΥΝ. '24	ΨΗΦ. ΕΛΛ. ΛΥΣΗ ΙΟΥΝ. '24	ΨΗΦ. ΚΚΕ ΙΟΥΝ. '24	ΨΗΦ. ΝΙΚΗ ΙΟΥΝ. '24	ΨΗΦ. ΠΛ. ΕΛΕΥΘΕΡΙΑΣ ΙΟΥΝ. '24*	ΨΗΦ. ΦΩΝΗ ΛΟΓΙΚΗΣ ΙΟΥΝ. '24*	Αδιευκρίνιστη Ψήφος Βουλευτικών Εκλογών σήμερα
Σίγουρα/Μάλλον Ναι	51,3	58,7	41,1	50,8	66,7	33,9	47,9	53,3	87,6	39,2
Μάλλον/Σίγουρα Όχι	37,6	32	46,2	42,7	30,1	54,4	38,7	37,2	5,7	37,1
ΔΞ/ΔΑ	11,1	9,4	12,6	6,6	3,2	11,7	13,4	9,5	6,8	23,7

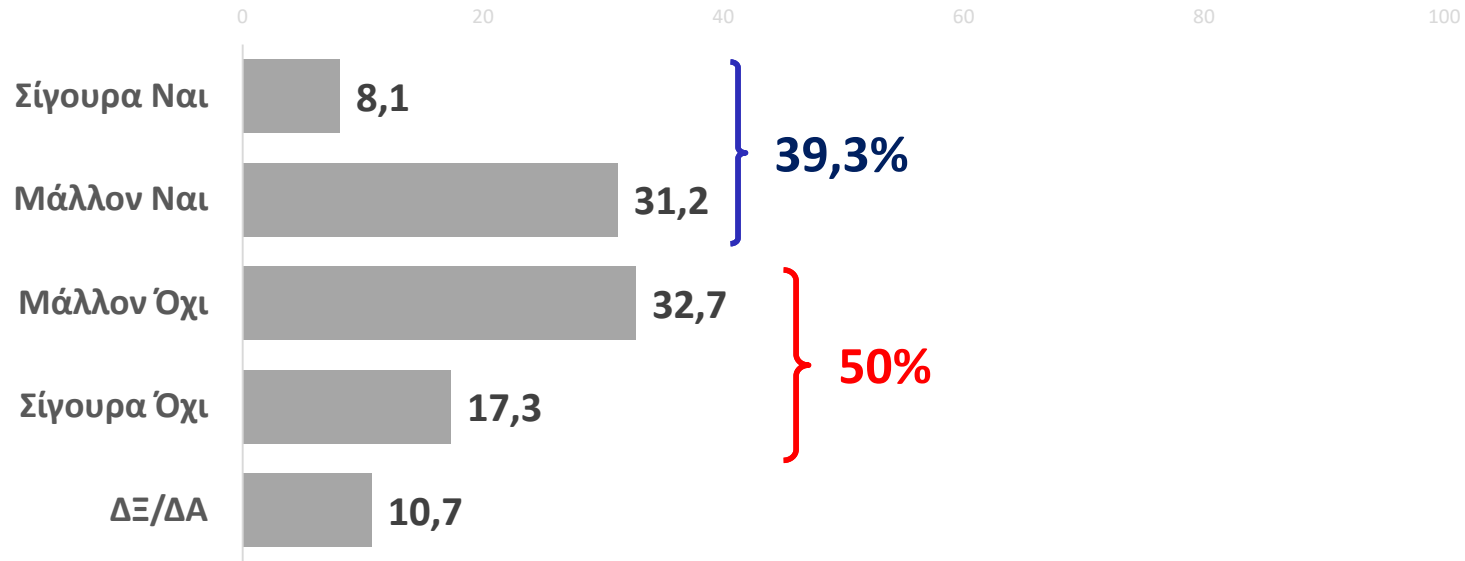
*Ενδεικτική Βάση Ανάλυσης

%

II.B. Τα κόμματα του χώρου της Κεντροαριστεράς/ Αριστεράς μέχρι τις επόμενες εκλογές θα αυξήσουν την δυναμική τους;

Τα κόμματα που βρίσκονται στο χώρο της Κεντροαριστεράς/ Αριστεράς πιστεύετε ότι μέχρι τις επόμενες εκλογές θα αυξήσουν την εκλογική δυναμική τους;

Σύνολο ερωτηθέντων (N=2000)



Ψηφοφόροι Ευρωεκλογών Ιουνίου 2024

	ΣΥΝΟΛΟ ΕΡΩΤΗΘΕΝΤΩΝ	ΨΗΦ. ΝΔ ΙΟΥΝ. '24	ΨΗΦ. ΣΥΡΙΖΑ ΙΟΥΝ. '24	ΨΗΦ. ΠΑΣΟΚ ΙΟΥΝ. '24	ΨΗΦ. ΕΛΛ. ΛΥΣΗ ΙΟΥΝ. '24	ΨΗΦ. ΚΚΕ ΙΟΥΝ. '24	ΨΗΦ. ΝΙΚΗ ΙΟΥΝ. '24	ΨΗΦ. ΠΛ. ΕΛΕΥΘΕΡΙΑΣ ΙΟΥΝ. '24*	ΨΗΦ. ΦΩΝΗ ΛΟΓΙΚΗΣ ΙΟΥΝ. '24*	Αδιευκρίνιστη Ψήφος Βουλευτικών Εκλογών σήμερα
Σίγουρα/ Μάλλον Ναι	39,3	25,5	59,5	68,3	25,4	58,5	28,5	60	11,5	27,5
Μάλλον/ Σίγουρα Όχι	50	64,4	30,1	28,3	69,3	29,3	58,1	31,7	81,3	50,5
ΔΞ/ΔΑ	10,7	10,1	10,4	3,4	5,3	12,1	13,4	8,3	7,1	22

*Ενδεικτική Βάση Ανάλυσης

%

8. ΕΚΛΟΓΙΚΗ ΣΥΜΠΕΡΙΦΟΡΑ

III. Πρόθεση ψήφου Βουλευτικών Εκλογών –
Αναγωγή σε όσους έχουν πάρει θέση

Μετακινήσεις ψηφοφόρων

Συσπειρώσεις κομμάτων

Πολιτικός αυτοπροσδιορισμός ερωτώμενων



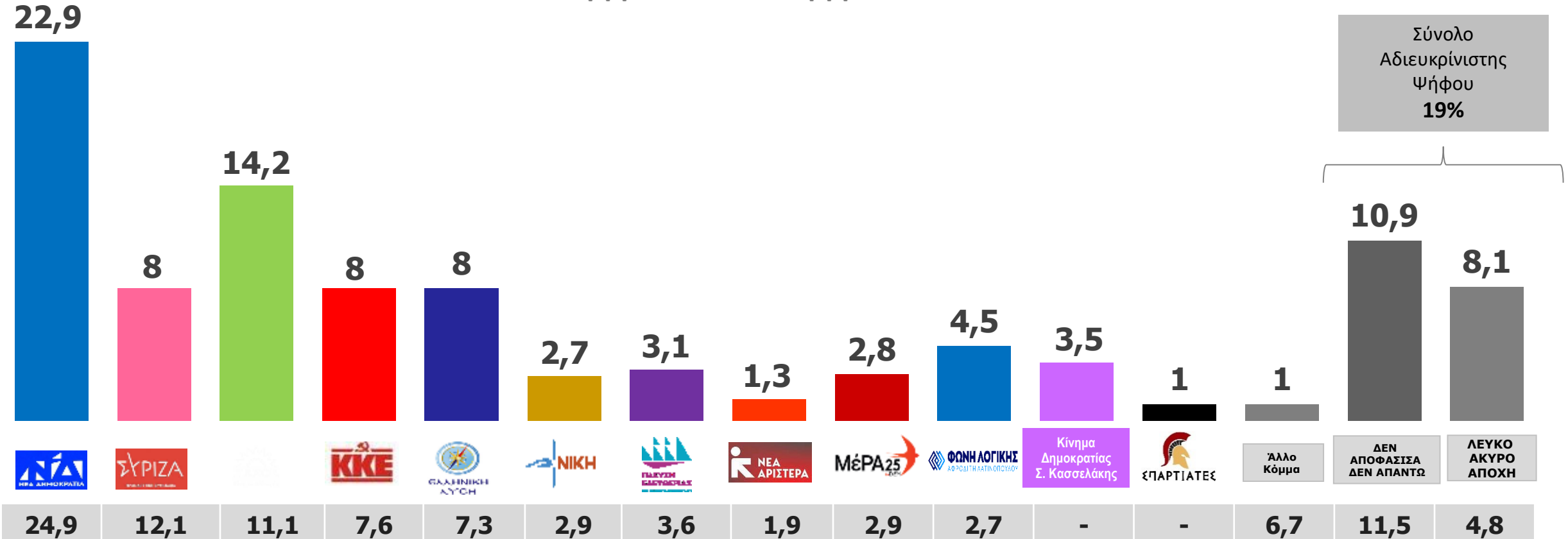
Πρόθεση ψήφου Βουλευτικές Εκλογές

Σύνολο ερωτηθέντων (N=2000)

Συλλογή Στοιχείων

4 Δεκεμβρίου – 13 Δεκεμβρίου 2024

%



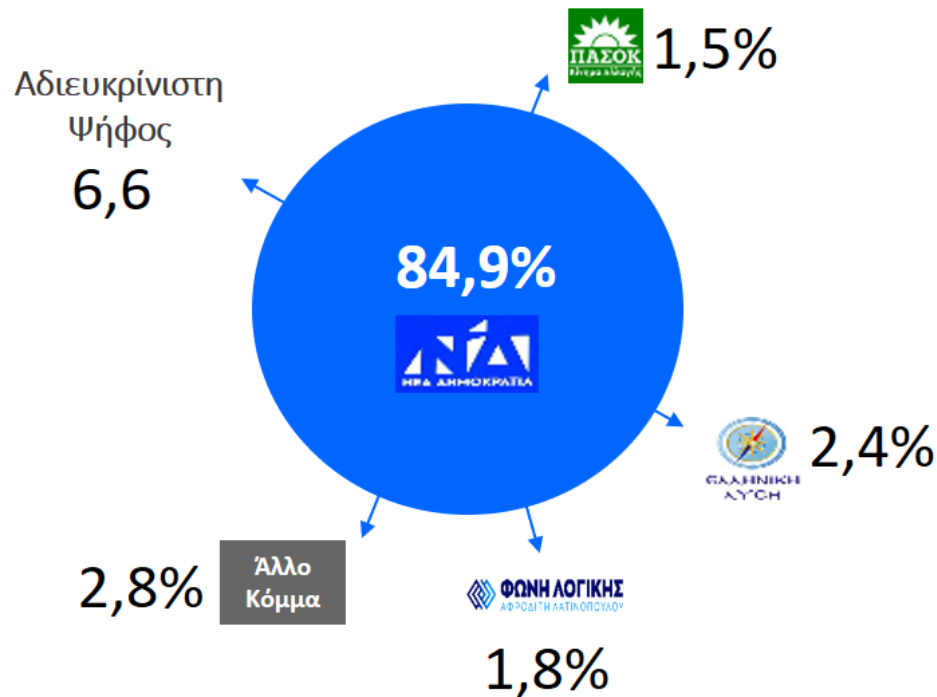
ΝΔ ±1,84% ΠΑΣΟΚ/ΚΙΝΑΛ ±1,53%

Μέτρηση Ιουλίου 2024 (27/6 - 4/7/2024)

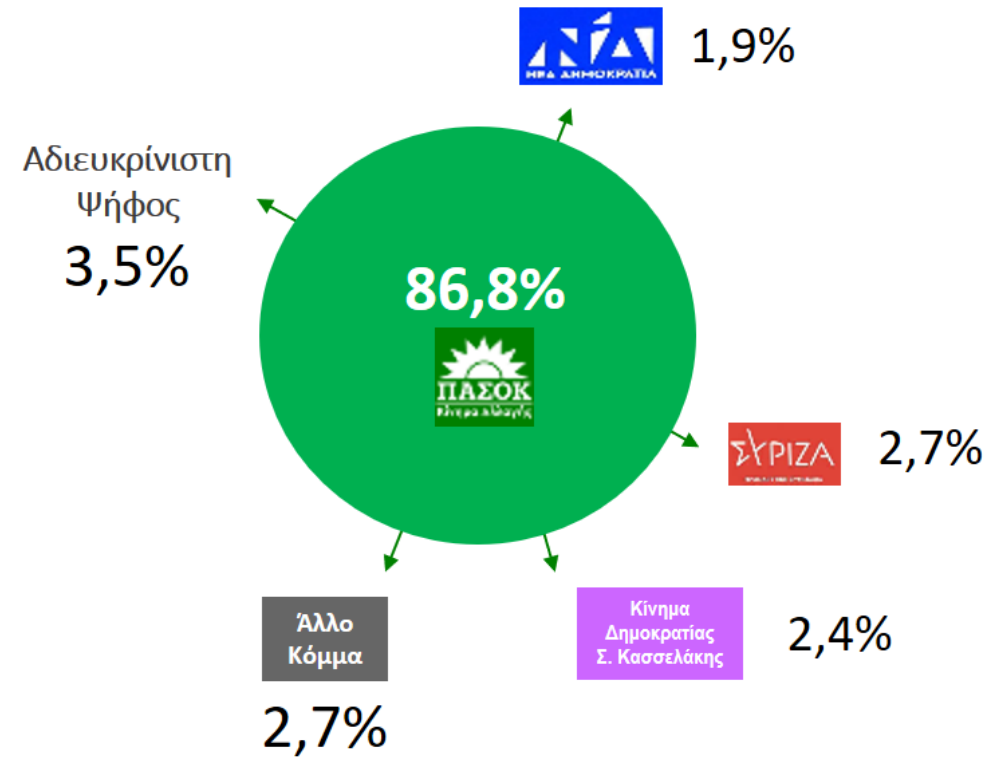
Συσπειρώσεις/μετακινήσεις ψηφοφόρων – Ως προς το αποτέλεσμα των Ευρωεκλογών Ιουνίου 2024

Συλλογή στοιχείων
4 Δεκεμβρίου – 13 Δεκεμβρίου 2024

Συσπείρωση & Διαρροές ΝΔ



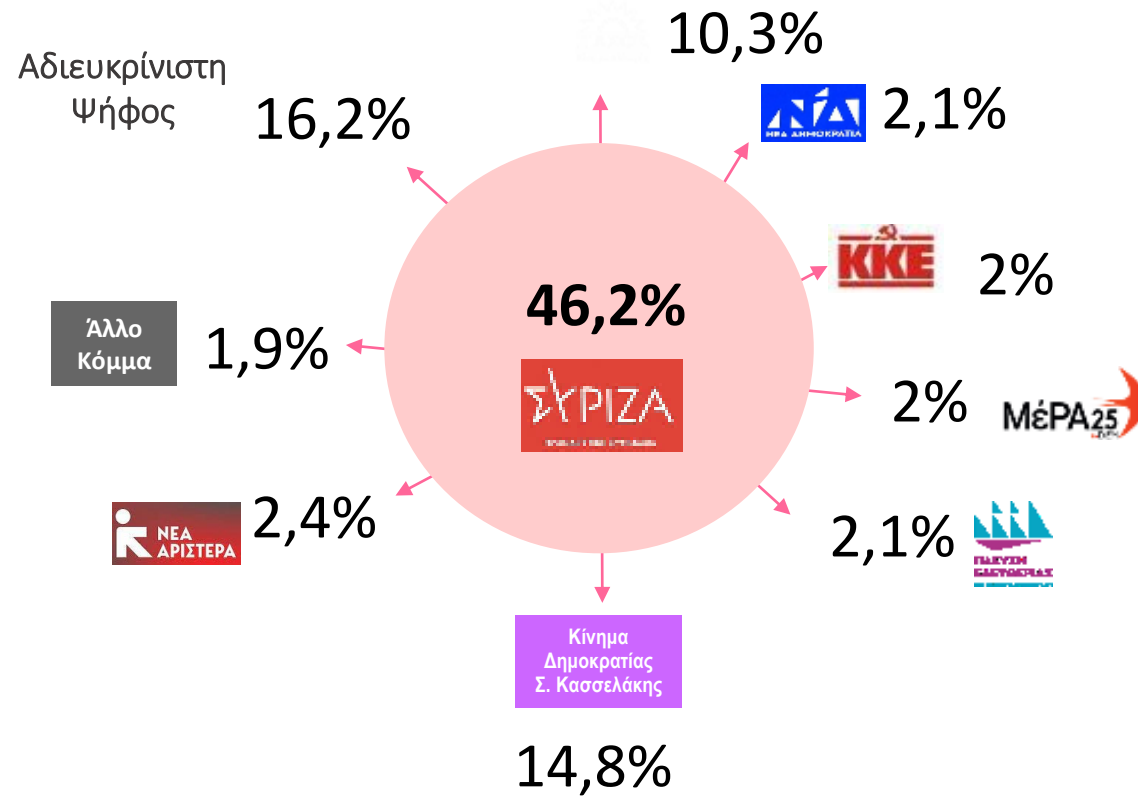
Συσπείρωση & Διαρροές ΠΑΣΟΚ



Συσπειρώσεις/μετακινήσεις ψηφοφόρων – Ως προς το αποτέλεσμα των Ευρωεκλογών Ιουνίου 2024

Συλλογή στοιχείων
4 Δεκεμβρίου – 13 Δεκεμβρίου 2024

Συσπείρωση & Διαρροές ΣΥΡΙΖΑ





Αναγωγή στο Σύνολο

Συλλογή Στοιχείων

4 Δεκεμβρίου – 13 Δεκεμβρίου 2024

%

28,3	14,9	12,8	9,3	9,3	4,4	3,4	2,5	2,5	3	-	-	9,6
------	------	------	-----	-----	-----	-----	-----	-----	---	---	---	-----

Αποτελέσματα Ευρωεκλογών Ιουνίου 2024

28,3



29,7

9,9



14,5

17,5



13,3

9,9



9,1

9,9



8,7

3,3



3,5

3,8



4,3

1,6



2,3

3,5



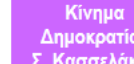
3,5

5,6



3,2

4,3



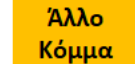
-

1,2



-

1,2



7,9



Μέτρηση Ιουλίου 2024 (27/6 - 4/7/2024)

8. ΕΚΛΟΓΙΚΗ ΣΥΜΠΕΡΙΦΟΡΑ

