

9. ΕΜΠΙΣΤΟΣΥΝΗ ΣΕ ΘΕΣΜΟΥΣ /ΟΡΓΑΝΙΣΜΟΥΣ/ ΧΩΡΕΣ/ Ε.Ε.

Οι ερωτήσεις του βαθμού εμπιστοσύνης στους θεσμούς/ οργανισμούς/ χώρες έχουν ερωτηθεί εκ περιτροπής στο μισό δείγμα των ερωτηθέντων που συμμετείχαν στην έρευνα.



9. ΕΜΠΙΣΤΟΣΥΝΗ ΣΕ ΘΕΣΜΟΥΣ / ΟΡΓΑΝΙΣΜΟΥΣ/ ΧΩΡΕΣ/ Ε.Ε.

- I. Βαθμός εμπιστοσύνης σε **θεσμούς / οργανισμούς** στην εξέλιξη των πραγμάτων στη χώρα
- II. Βαθμός εμπιστοσύνης σε **χώρες** στην εξέλιξη των πραγμάτων στη χώρα
- III. Βαθμός συμφωνίας με την άποψη **«Θεωρώ τον εαυτό μου Ευρωπαϊό πολίτη»**



9. ΕΜΠΙΣΤΟΣΥΝΗ ΣΕ ΘΕΣΜΟΥΣ / ΟΡΓΑΝΙΣΜΟΥΣ / ΧΩΡΕΣ / Ε.Ε.

Οι ερωτήσεις του βαθμού εμπιστοσύνης στους θεσμούς / οργανισμούς / χώρες έχουν ερωτηθεί εκ περιτροπής στο μισό δείγμα των ερωτηθέντων που συμμετείχαν στην έρευνα.

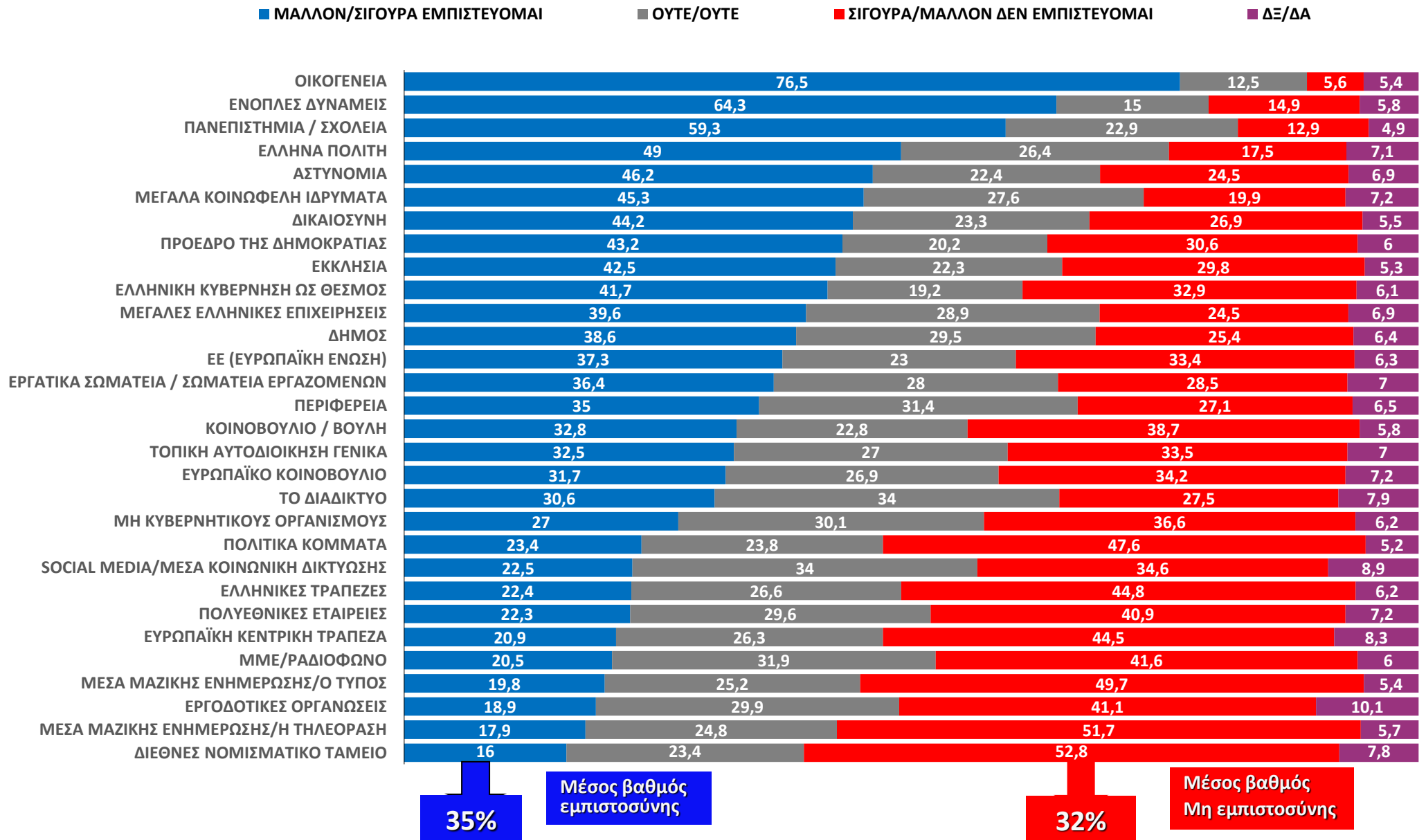
1. Βαθμός εμπιστοσύνης σε **θεσμούς / οργανισμούς** στην εξέλιξη των πραγμάτων στη χώρα



I. Βαθμός εμπιστοσύνης σε θεσμούς/οργανισμούς στην εξέλιξη των πραγμάτων στην Ελλάδα

Θα σας διαβάσω μία σειρά από οργανισμούς / θεσμούς. Θα ήθελα να μου πείτε **πόσο εμπιστεύεστε** κάθε έναν από αυτούς τους οργανισμούς / θεσμούς για την καλή εξέλιξη των πραγμάτων στη χώρα

Σύνολο ερωτηθέντων

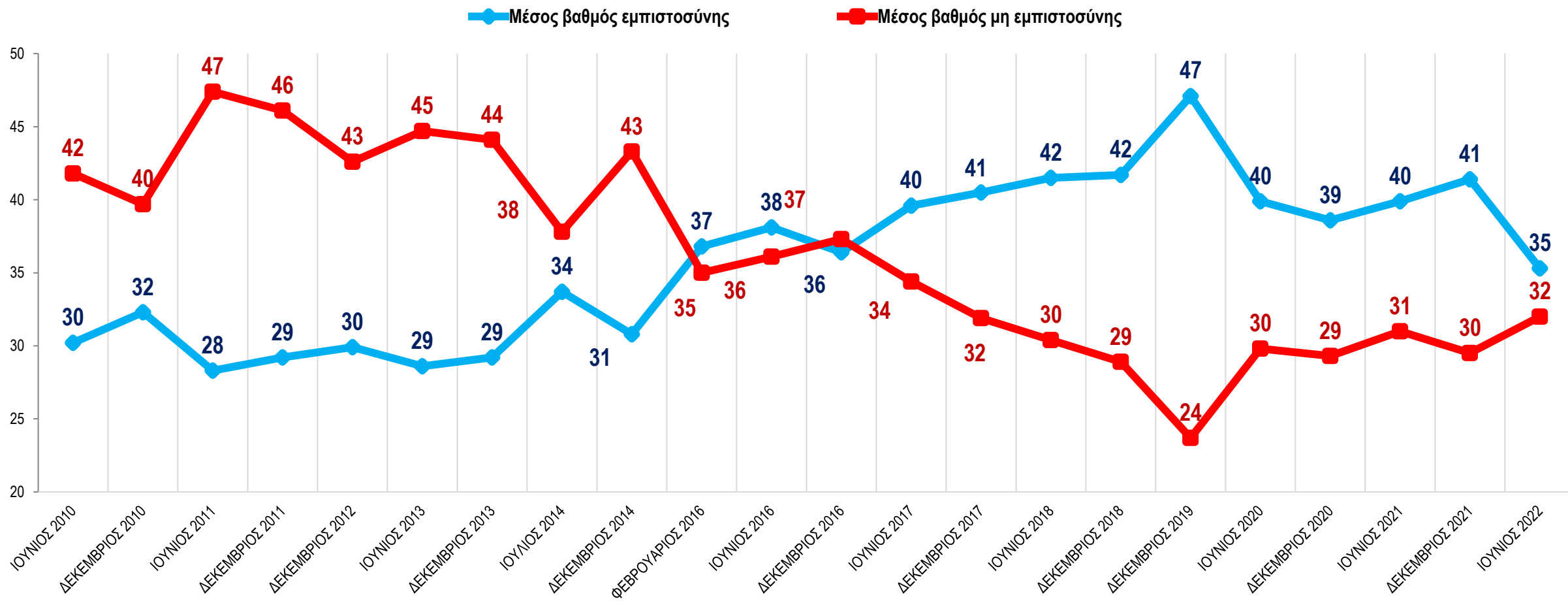


I. Βαθμός εμπιστοσύνης σε θεσμούς/οργανισμούς

Μέσος βαθμός εμπιστοσύνης & μέσος βαθμός μη εμπιστοσύνης

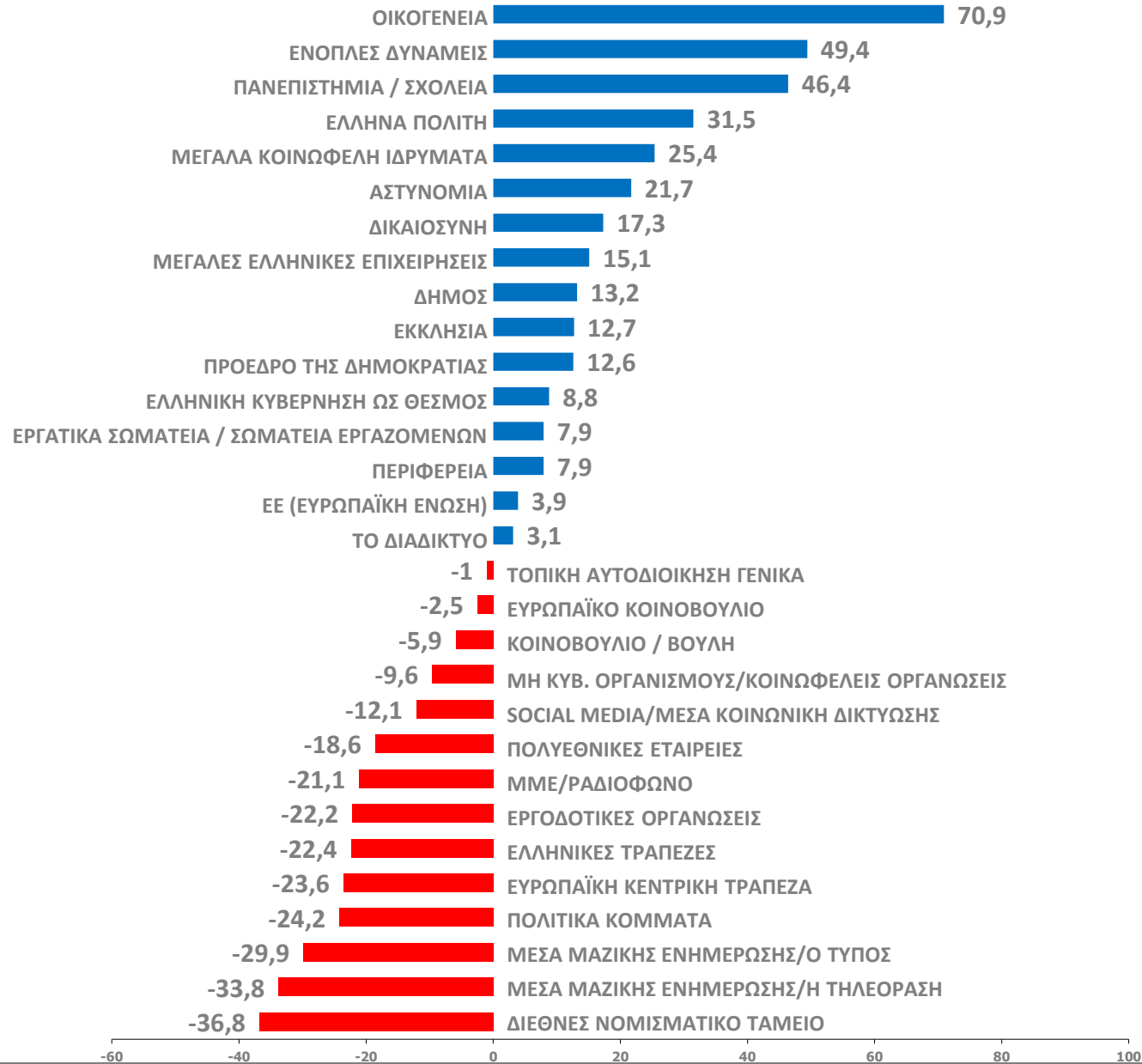
Διαχρονικά στοιχεία (30 Θεσμοί)

Σύνολο ερωτηθέντων



Ιούνιος 2022

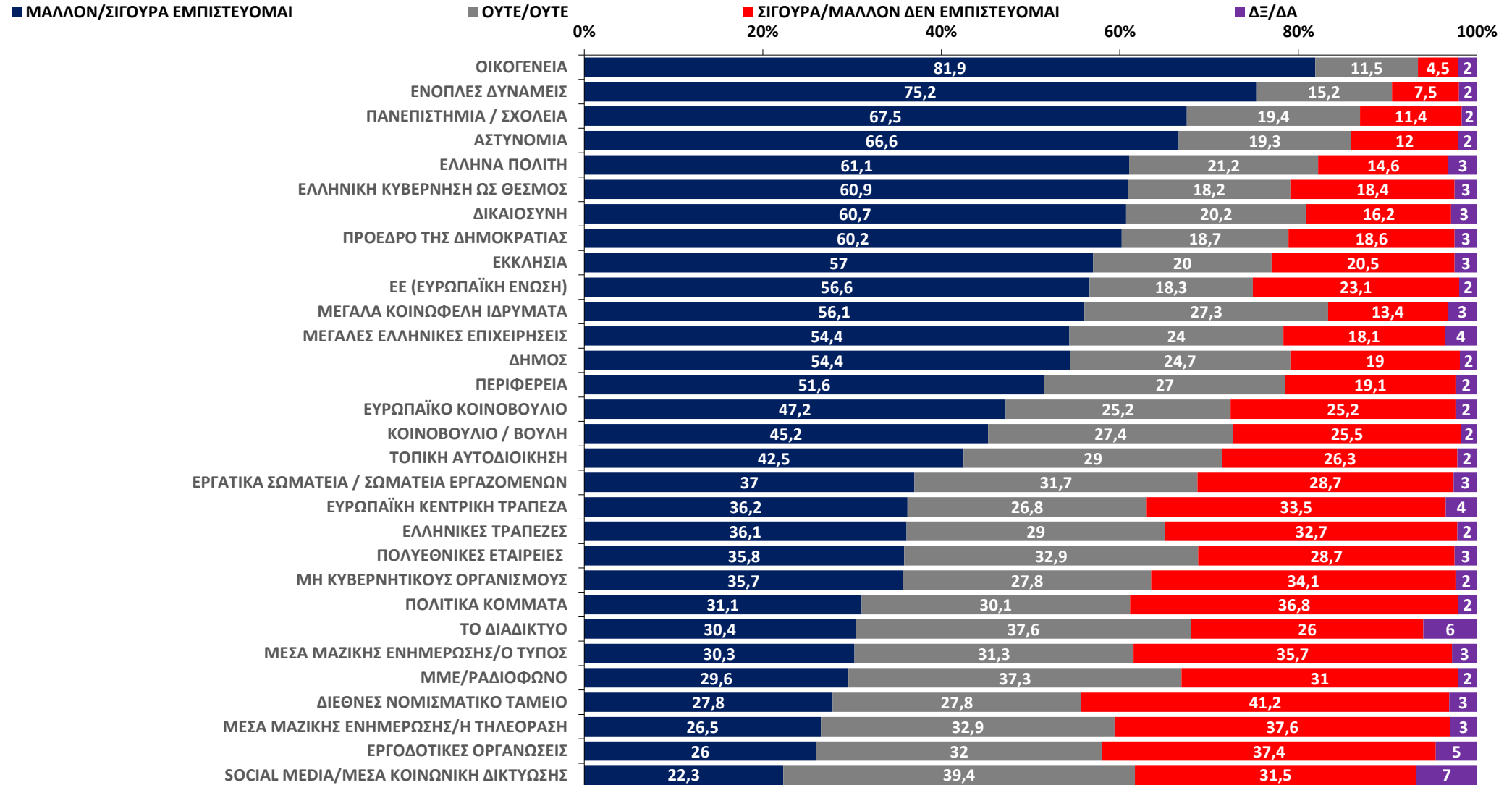
ΔΕΙΚΤΗΣ ΘΕΤΙΚΩΝ – ΑΡΝΗΤΙΚΩΝ
ΘΕΣΕΩΝ : ΣΙΓΟΥΡΑ/ ΜΑΛΛΟΝ
ΕΜΠΙΣΤΕΥΟΜΑΙ– ΣΙΓΟΥΡΑ/
ΜΑΛΛΟΝ ΔΕΝ ΕΜΠΙΣΤΕΥΟΜΑΙ



I. Βαθμός εμπιστοσύνης σε θεσμούς/οργανισμούς στην εξέλιξη των πραγμάτων στην Ελλάδα

Θα σας διαβάσω μία σειρά από οργανισμούς / θεσμούς. Θα ήθελα να μου πείτε **πόσο εμπιστεύεστε** κάθε έναν από αυτούς τους οργανισμούς / θεσμούς για την καλή εξέλιξη των πραγμάτων στη χώρα

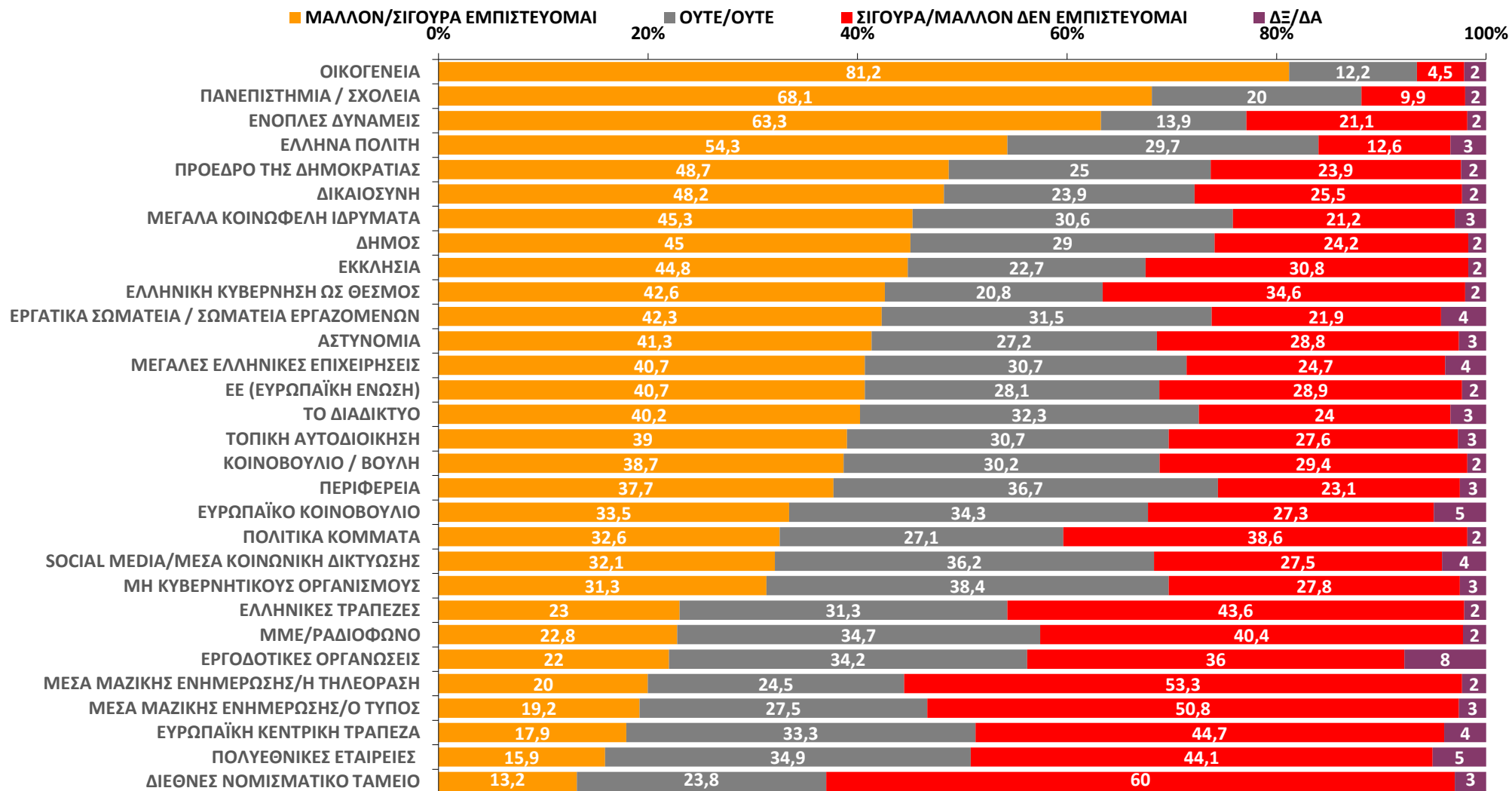
Ψηφοφόροι ΝΔ Ιουλίου 2019



I. Βαθμός εμπιστοσύνης σε θεσμούς/οργανισμούς στην εξέλιξη των πραγμάτων στην Ελλάδα

Θα σας διαβάσω μία σειρά από οργανισμούς / θεσμούς. Θα ήθελα να μου πείτε **πόσο εμπιστεύεστε** κάθε έναν από αυτούς τους οργανισμούς / θεσμούς για την καλή εξέλιξη των πραγμάτων στη χώρα

Ψηφοφόροι ΣΥΡΙΖΑ Ιουλίου 2019



I. Βαθμός εμπιστοσύνης σε θεσμούς/οργανισμούς στην εξέλιξη των πραγμάτων στην Ελλάδα

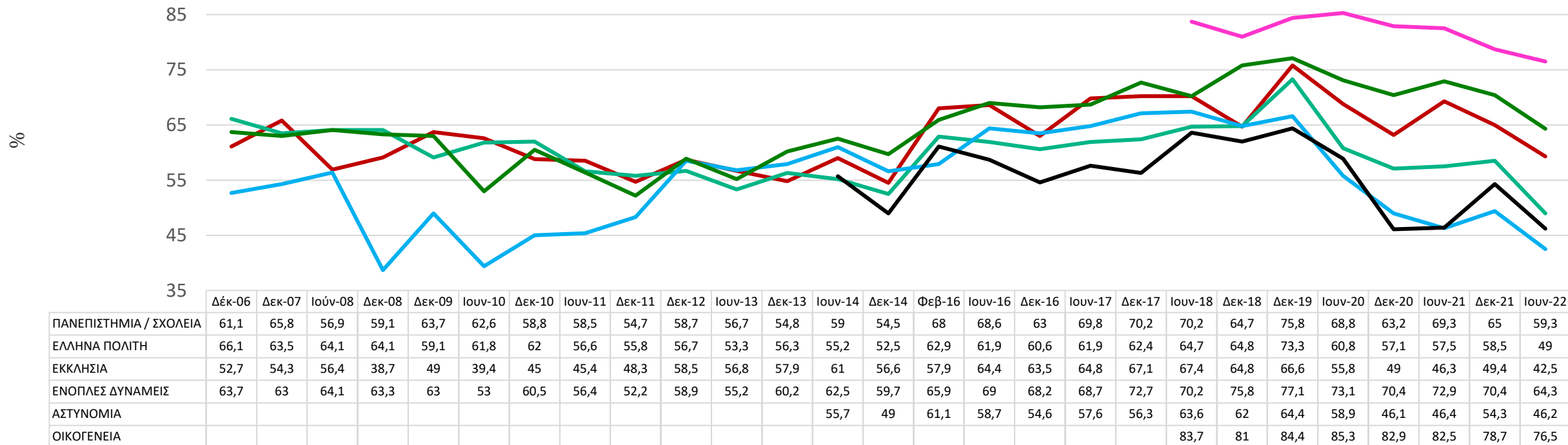
Ψηφοφόροι Βουλευτικών Εκλογών Ιουλίου 2019 (Σίγουρα & μάλλον εμπιστεύομαι)

| | ΣΥΝΟΛΟ ΕΡΩΤΗΘΕΝΤΩΝ | ΨΗΦ. ΝΔ ΙΟΥΛ. '19 | ΨΗΦ. ΣΥΡΙΖΑ ΙΟΥΛ. '19 | ΨΗΦ. ΚΙΝΑΛ-ΠΑΣΟΚ ΙΟΥΛ. '19 | ΑΔΙΕΥΚΡΙΝΙ ΣΤΗ ΨΗΦΟΣ |
|---|--------------------|-------------------|-----------------------|----------------------------|----------------------|
| ΟΙΚΟΓΕΝΕΙΑ | 76,5 | 81,9 | 81,2 | 83,9 | 65,1 |
| ΕΝΟΠΛΕΣ ΔΥΝΑΜΕΙΣ | 64,3 | 75,2 | 63,3 | 70,4 | 50,2 |
| ΠΑΝΕΠΙΣΤΗΜΙΑ / ΣΧΟΛΕΙΑ | 59,3 | 67,5 | 68,1 | 73,8 | 39,3 |
| ΕΛΛΗΝΑ ΠΟΛΙΤΗ | 49 | 61,1 | 54,3 | 58,9 | 28,1 |
| ΑΣΤΥΝΟΜΙΑ | 46,2 | 66,6 | 41,3 | 52,9 | 28 |
| ΜΕΓΑΛΑ ΚΟΙΝΩΦΕΛΗ ΙΔΡΥΜΑΤΑ | 45,3 | 56,1 | 45,3 | 59,9 | 30,1 |
| ΔΙΚΑΙΟΣΥΝΗ | 44,2 | 60,7 | 48,2 | 53,1 | 23,8 |
| ΠΡΟΕΔΡΟ ΤΗΣ ΔΗΜΟΚΡΑΤΙΑΣ | 43,2 | 60,2 | 48,7 | 55 | 17,9 |
| ΕΚΚΛΗΣΙΑ | 42,5 | 57 | 44,8 | 57,8 | 27,1 |
| ΕΛΛΗΝΙΚΗ ΚΥΒΕΡΝΗΣΗ ΩΣ ΘΕΣΜΟΣ | 41,7 | 60,9 | 42,6 | 53,1 | 16,8 |
| ΜΕΓΑΛΕΣ ΕΛΛΗΝΙΚΕΣ ΕΠΙΧΕΙΡΗΣΕΙΣ ΠΟΥ ΔΡΑΣΤΗΡΙΟΠΟΙΟΥΝΤΑΙ ΣΤΗΝ ΕΛΛΑΔΑ | 39,6 | 54,4 | 40,7 | 38,9 | 25,2 |
| ΔΗΜΟΣ | 38,6 | 54,4 | 45 | 49,6 | 17,1 |
| ΕΕ (ΕΥΡΩΠΑΪΚΗ ΕΝΩΣΗ) | 37,3 | 56,6 | 40,7 | 49 | 13,4 |
| ΕΡΓΑΤΙΚΑ ΣΩΜΑΤΕΙΑ / ΣΩΜΑΤΕΙΑ ΕΡΓΑΖΟΜΕΝΩΝ | 36,4 | 37 | 42,3 | 50,5 | 22,9 |
| ΠΕΡΙΦΕΡΕΙΑ | 35 | 51,6 | 37,7 | 46,6 | 16,6 |
| ΚΟΙΝΟΒΟΥΛΙΟ / ΒΟΥΛΗ | 32,8 | 45,2 | 38,7 | 49,7 | 10,6 |
| ΤΟΠΙΚΗ ΑΥΤΟΔΙΟΙΚΗΣΗ ΓΕΝΙΚΑ | 32,5 | 42,5 | 39 | 46,2 | 8,3 |
| ΕΥΡΩΠΑΪΚΟ ΚΟΙΝΟΒΟΥΛΙΟ | 31,7 | 47,2 | 33,5 | 41 | 11,8 |
| ΤΟ ΔΙΑΔΙΚΤΥΟ | 30,6 | 30,4 | 40,2 | 26 | 15,5 |
| ΜΗ ΚΥΒΕΡΝΗΤΙΚΟΥΣ ΟΡΓΑΝΙΣΜΟΥΣ/ΚΟΙΝΩΦΕΛΕΙΣ ΟΡΓΑΝΩΣΕΙΣ | 27 | 35,7 | 31,3 | 29,4 | 15,6 |
| ΠΟΛΙΤΙΚΑ ΚΟΜΜΑΤΑ | 23,4 | 31,1 | 32,6 | 29,5 | 3 |
| SOCIAL MEDIA/ΜΕΣΑ ΚΟΙΝΩΝΙΚΗ ΔΙΚΤΥΩΣΗΣ | 22,5 | 22,3 | 32,1 | 25,3 | 10 |
| ΕΛΛΗΝΙΚΕΣ ΤΡΑΠΕΖΕΣ | 22,4 | 36,1 | 23 | 34,3 | 8,5 |
| ΠΟΛΥΕΘΝΙΚΕΣ ΕΤΑΙΡΕΙΕΣ ΠΟΥ ΔΡΑΣΤΗΡΙΟΠΟΙΟΥΝΤΑΙ ΣΤΗΝ ΕΛΛΑΔΑ | 22,3 | 35,8 | 15,9 | 27 | 14,9 |
| ΕΥΡΩΠΑΪΚΗ ΚΕΝΤΡΙΚΗ ΤΡΑΠΕΖΑ | 20,9 | 36,2 | 17,9 | 25,4 | 6,3 |
| ΜΜΕ/ΡΑΔΙΟΦΩΝΟ | 20,5 | 29,6 | 22,8 | 24,6 | 8 |
| ΜΕΣΑ ΜΑΖΙΚΗΣ ΕΝΗΜΕΡΩΣΗΣ/Ο ΤΥΠΟΣ | 19,8 | 30,3 | 19,2 | 27,8 | 5,4 |
| ΕΡΓΟΔΟΤΙΚΕΣ ΟΡΓΑΝΩΣΕΙΣ | 18,9 | 26 | 22 | 22,2 | 5,3 |
| ΜΕΣΑ ΜΑΖΙΚΗΣ ΕΝΗΜΕΡΩΣΗΣ/Η ΤΗΛΕΟΡΑΣΗ | 17,9 | 26,5 | 20 | 19,3 | 5,4 |
| ΔΙΕΘΝΕΣ ΝΟΜΙΣΜΑΤΙΚΟ ΤΑΜΕΙΟ | 16 | 27,8 | 13,2 | 17,6 | 4,7 |

I. Βαθμός εμπιστοσύνης σε θεσμούς/οργανισμούς στην εξέλιξη των πραγμάτων στη χώρα

Σύνολο Ερωτηθέντων – ΔΙΑΧΡΟΝΙΚΑ ΣΤΟΙΧΕΙΑ ΤΑΣΕΙΣ MRB

(Σίγουρα & μάλλον εμπιστεύομαι)



— ΠΑΝΕΠΙΣΤΗΜΙΑ / ΣΧΟΛΕΙΑ

— ΕΛΛΗΝΑ ΠΟΛΙΤΗ

— ΕΚΚΛΗΣΙΑ

— ΕΝΟΠΛΕΣ ΔΥΝΑΜΕΙΣ

— ΑΣΤΥΝΟΜΙΑ

— ΟΙΚΟΓΕΝΕΙΑ

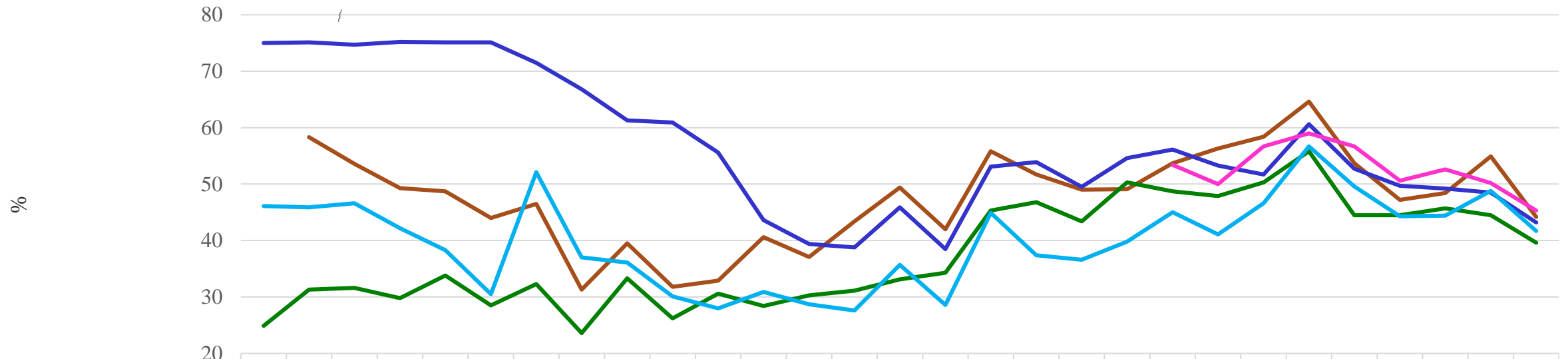
*Μέτρηση από Ιουν.14

*Μέτρηση από Ιουν.18

I. Βαθμός εμπιστοσύνης σε θεσμούς/οργανισμούς στην εξέλιξη των πραγμάτων στη χώρα

Σύνολο Ερωτηθέντων – ΔΙΑΧΡΟΝΙΚΑ ΣΤΟΙΧΕΙΑ ΤΑΣΕΙΣ MRB

(Σίγουρα & μάλλον εμπιστεύομαι)



| | Δεκ-05 | Ιουν-06 | Δεκ-06 | Δεκ-07 | Ιουν-08 | Δεκ-08 | Δεκ-09 | Ιουν-10 | Δεκ-10 | Ιουν-11 | Δεκ-11 | Δεκ-12 | Ιουν-13 | Δεκ-13 | Ιουν-14 | Δεκ-14 | Φεβ-16 | Ιουν-16 | Δεκ-16 | Ιουν-17 | Δεκ-17 | Ιουν-18 | Δεκ-18 | Δεκ-19 | Ιουν-20 | Δεκ-20 | Ιουν-21 | Δεκ-21 | Ιούν-22 |
|--------------------------------|--------|---------|--------|--------|---------|--------|--------|---------|--------|---------|--------|--------|---------|--------|---------|--------|--------|---------|--------|---------|--------|---------|--------|--------|---------|--------|---------|--------|---------|
| ΔΙΚΑΙΟΣΥΝΗ | | 58,3 | 53,6 | 49,3 | 48,7 | 44 | 46,5 | 31,3 | 39,5 | 31,8 | 32,9 | 40,6 | 37,1 | 43,4 | 49,4 | 42 | 55,8 | 51,7 | 49 | 49,1 | 53,7 | 56,3 | 58,4 | 64,6 | 53,7 | 47,2 | 48,4 | 54,9 | 44,2 |
| ΜΕΓΑΛΕΣ ΕΛΛΗΝΙΚΕΣ ΕΠΙΧΕΙΡΗΣΕΙΣ | 24,9 | 31,3 | 31,6 | 29,8 | 33,8 | 28,5 | 32,3 | 23,6 | 33,3 | 26,2 | 30,6 | 28,4 | 30,3 | 31,1 | 33,1 | 34,3 | 45,3 | 46,8 | 43,4 | 50,3 | 48,7 | 47,9 | 50,3 | 55,8 | 44,5 | 44,5 | 45,7 | 44,5 | 39,6 |
| ΠΡΟΕΔΡΟ ΤΗΣ ΔΗΜΟΚΡΑΤΙΑΣ | 75 | 75,1 | 74,7 | 75,2 | 75,1 | 75,1 | 71,5 | 66,8 | 61,3 | 60,9 | 55,6 | 43,6 | 39,4 | 38,8 | 45,9 | 38,5 | 53,1 | 53,9 | 49,5 | 54,6 | 56,1 | 53,3 | 51,7 | 60,6 | 52,7 | 49,7 | 49,2 | 48,5 | 43,2 |
| ΕΛΛΗΝΙΚΗ ΚΥΒΕΡΝΗΣΗ ΩΣ ΘΕΣΜΟΣ | 46,1 | 45,9 | 46,6 | 42,2 | 38,3 | 30,5 | 52,1 | 37 | 36,1 | 30,1 | 28 | 30,9 | 28,7 | 27,6 | 35,7 | 28,6 | 44,9 | 37,4 | 36,6 | 39,8 | 45 | 41,1 | 46,6 | 56,7 | 49,6 | 44,3 | 44,4 | 48,8 | 41,7 |
| ΜΕΓΑΛΑ ΚΟΙΝΩΦΕΛΗ ΙΔΡΥΜΑΤΑ | | | | | | | | | | | | | | | | | | | | | 53,4 | 50 | 56,7 | 59 | 56,7 | 50,6 | 52,6 | 50,2 | 45,3 |

— ΔΙΚΑΙΟΣΥΝΗ

— ΜΕΓΑΛΕΣ ΕΛΛΗΝΙΚΕΣ ΕΠΙΧΕΙΡΗΣΕΙΣ

— ΠΡΟΕΔΡΟ ΤΗΣ ΔΗΜΟΚΡΑΤΙΑΣ

— ΕΛΛΗΝΙΚΗ ΚΥΒΕΡΝΗΣΗ ΩΣ ΘΕΣΜΟΣ

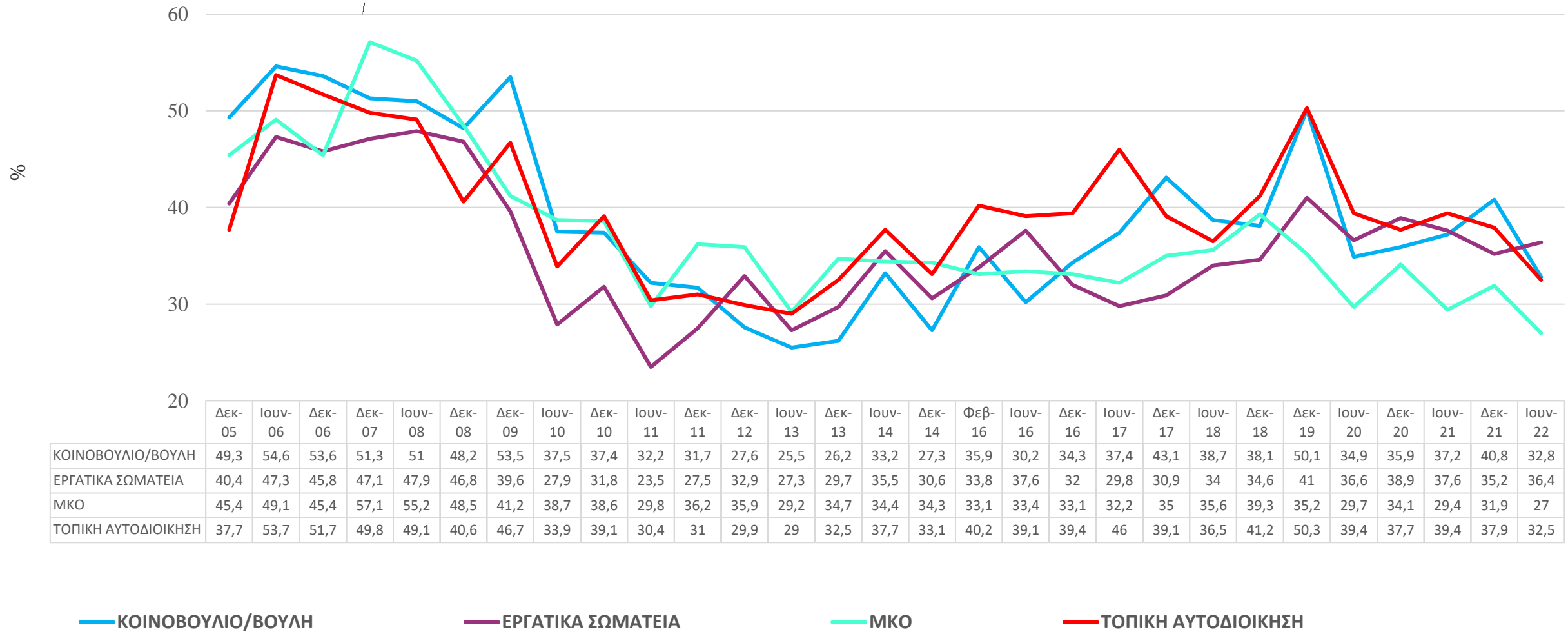
— ΜΕΓΑΛΑ ΚΟΙΝΩΦΕΛΗ ΙΔΡΥΜΑΤΑ

*Μέτρηση από Δεκ.17

I. Βαθμός εμπιστοσύνης σε θεσμούς/οργανισμούς στην εξέλιξη των πραγμάτων στη χώρα

Σύνολο Ερωτηθέντων – ΔΙΑΧΡΟΝΙΚΑ ΣΤΟΙΧΕΙΑ ΤΑΣΕΙΣ MRB

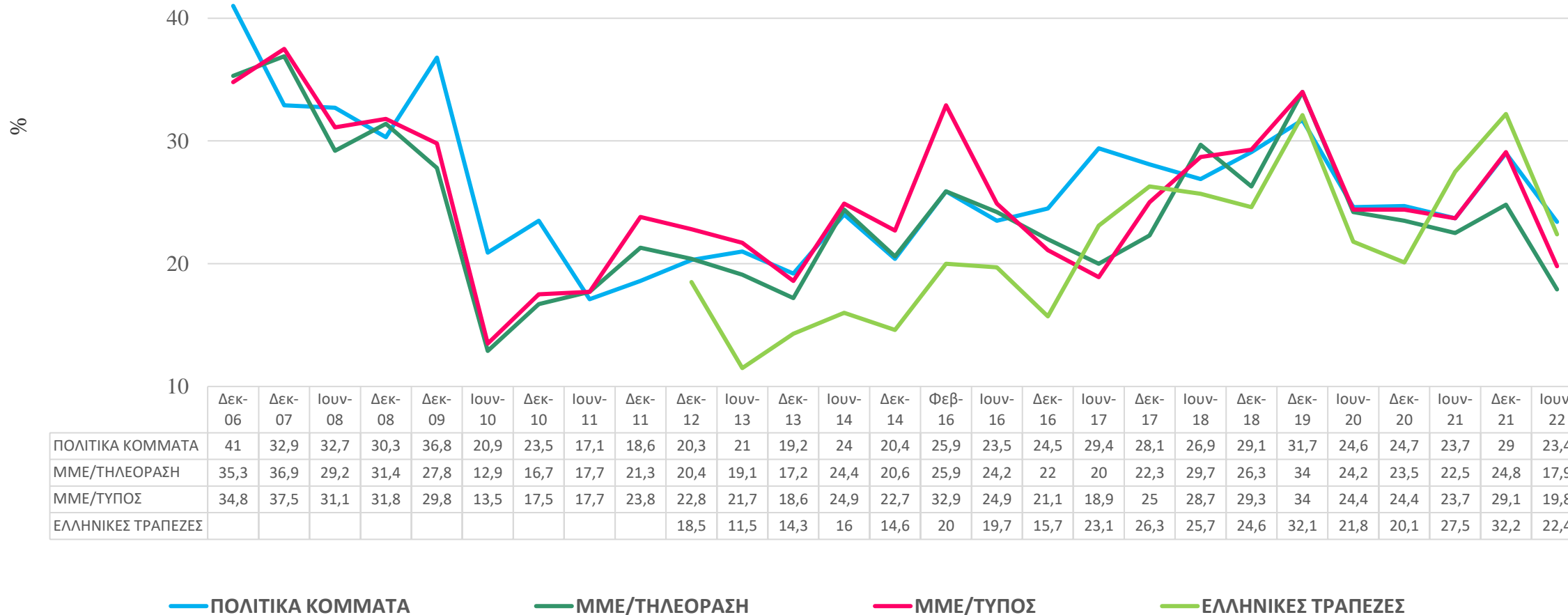
(Σίγουρα & μάλλον εμπιστεύομαι)



I. Βαθμός εμπιστοσύνης σε **θεσμούς/οργανισμούς** στην εξέλιξη των πραγμάτων στη χώρα

Σύνολο Ερωτηθέντων – ΔΙΑΧΡΟΝΙΚΑ ΣΤΟΙΧΕΙΑ ΤΑΣΕΙΣ MRB

(Σίγουρα & μάλλον εμπιστεύομαι)

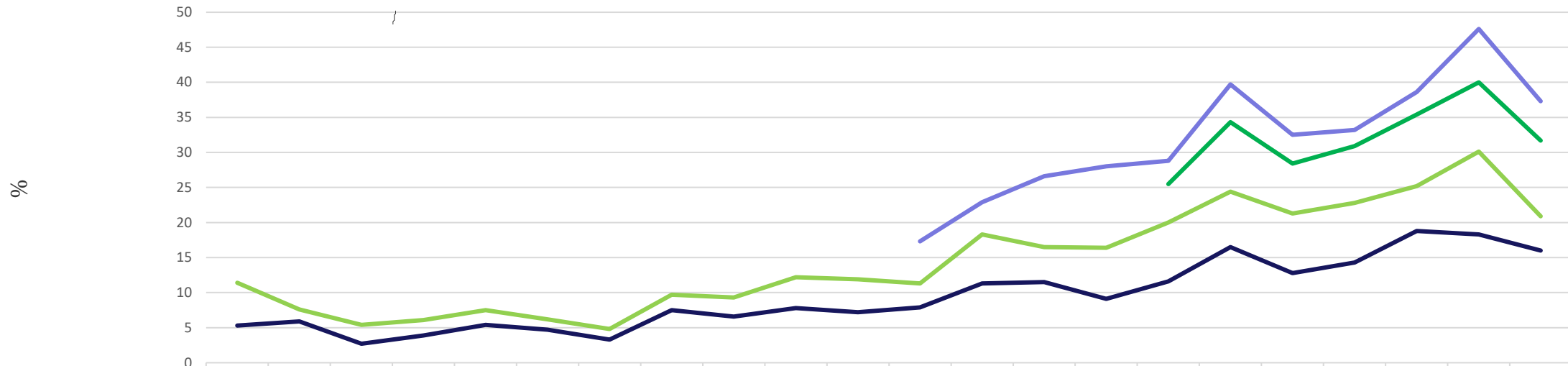


*Μέτρηση από ΔΕΚ.12

I. Βαθμός εμπιστοσύνης σε θεσμούς/οργανισμούς στην εξέλιξη των πραγμάτων στη χώρα

Σύνολο Ερωτηθέντων – ΔΙΑΧΡΟΝΙΚΑ ΣΤΟΙΧΕΙΑ ΤΑΣΕΙΣ MRB

(Σίγουρα & μάλλον εμπιστεύομαι)



| | Ιουν-10 | Δεκ-10 | Ιουν-11 | Δεκ-11 | Δεκ-12 | Ιουν-13 | Δεκ-13 | Ιουν-14 | Δεκ-14 | Φεβ-16 | Ιουν-16 | Δεκ-16 | Ιουν-17 | Δεκ-17 | Ιουν-18 | Δεκ-18 | Δεκ-19 | Ιουν-20 | Δεκ-20 | Ιουν-21 | Δεκ-21 | Ιουν-22 |
|----------------------------|---------|--------|---------|--------|--------|---------|--------|---------|--------|--------|---------|--------|---------|--------|---------|--------|--------|---------|--------|---------|--------|---------|
| ΕΥΡΩΠΑΪΚΗ ΚΕΝΤΡΙΚΗ ΤΡΑΠΕΖΑ | 11,4 | 7,6 | 5,4 | 6,1 | 7,5 | 6,2 | 4,8 | 9,7 | 9,3 | 12,2 | 11,9 | 11,3 | 18,3 | 16,5 | 16,4 | 20 | 24,4 | 21,3 | 22,8 | 25,2 | 30,1 | 20,9 |
| ΔΙΕΘΝΕΣ ΝΟΜΙΣΜΑΤΙΚΟ ΤΑΜΕΙΟ | 5,3 | 5,9 | 2,7 | 3,9 | 5,4 | 4,7 | 3,3 | 7,5 | 6,6 | 7,8 | 7,2 | 7,9 | 11,3 | 11,5 | 9,1 | 11,6 | 16,5 | 12,8 | 14,3 | 18,8 | 18,3 | 16 |
| ΕΕ (ΕΥΡΩΠΑΪΚΗ ΕΝΩΣΗ) | | | | | | | | | | | | 17,3 | 22,9 | 26,6 | 28 | 28,8 | 39,7 | 32,5 | 33,2 | 38,6 | 47,6 | 37,3 |
| ΕΥΡΩΠΑΪΚΟ ΚΟΙΝΟΒΟΥΛΙΟ | | | | | | | | | | | | | | | | 25,5 | 34,3 | 28,4 | 30,9 | 35,4 | 40 | 31,7 |

— ΕΥΡΩΠΑΪΚΗ ΚΕΝΤΡΙΚΗ ΤΡΑΠΕΖΑ

— ΔΙΕΘΝΕΣ ΝΟΜΙΣΜΑΤΙΚΟ ΤΑΜΕΙΟ

— ΕΕ (ΕΥΡΩΠΑΪΚΗ ΕΝΩΣΗ)

— ΕΥΡΩΠΑΪΚΟ ΚΟΙΝΟΒΟΥΛΙΟ

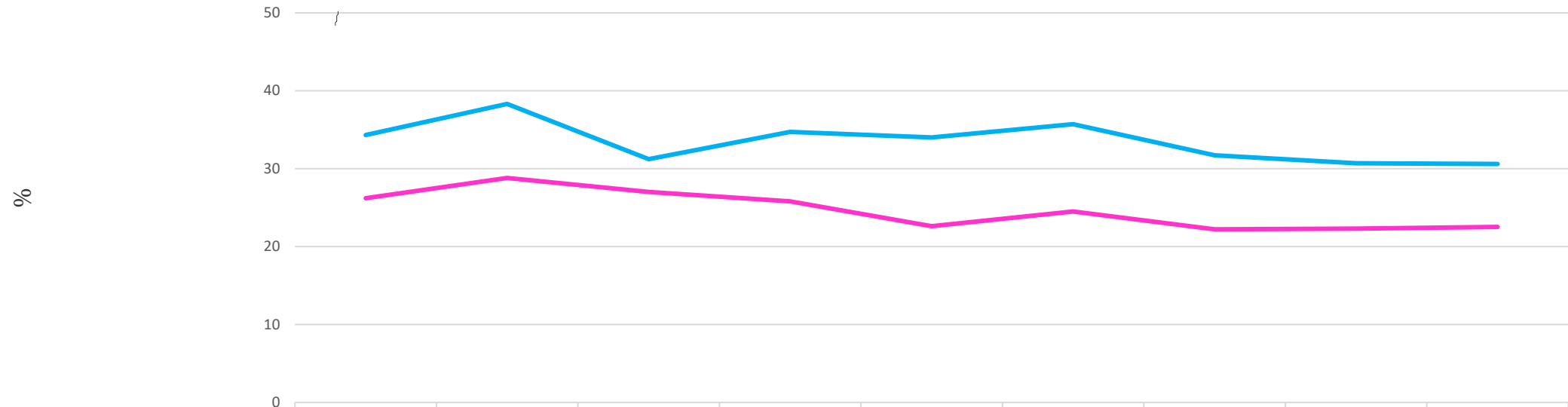
*Μέτρηση από ΔΕΚ.16

*Μέτρηση από ΔΕΚ.18

I. Βαθμός εμπιστοσύνης σε **θεσμούς/οργανισμούς** στην εξέλιξη των πραγμάτων στη χώρα

Σύνολο Ερωτηθέντων – ΔΙΑΧΡΟΝΙΚΑ ΣΤΟΙΧΕΙΑ ΤΑΣΕΙΣ MRB

(Σίγουρα & μάλλον εμπιστεύομαι)



| | Δεκ-17 | Ιουν-18 | Δεκ-18 | Δεκ-19 | Ιουν-20 | Δεκ-20 | Ιουν-21 | Δεκ-21 | Ιουν-22 |
|---------------------------------------|--------|---------|--------|--------|---------|--------|---------|--------|---------|
| ΤΟ ΔΙΑΔΙΚΤΥΟ | 34,3 | 38,3 | 31,2 | 34,7 | 34 | 35,7 | 31,7 | 30,7 | 30,6 |
| SOCIAL MEDIA/ΜΕΣΑ ΚΟΙΝΩΝΙΚΗ ΔΙΚΤΥΩΣΗΣ | 26,2 | 28,8 | 27 | 25,8 | 22,6 | 24,5 | 22,2 | 22,3 | 22,5 |

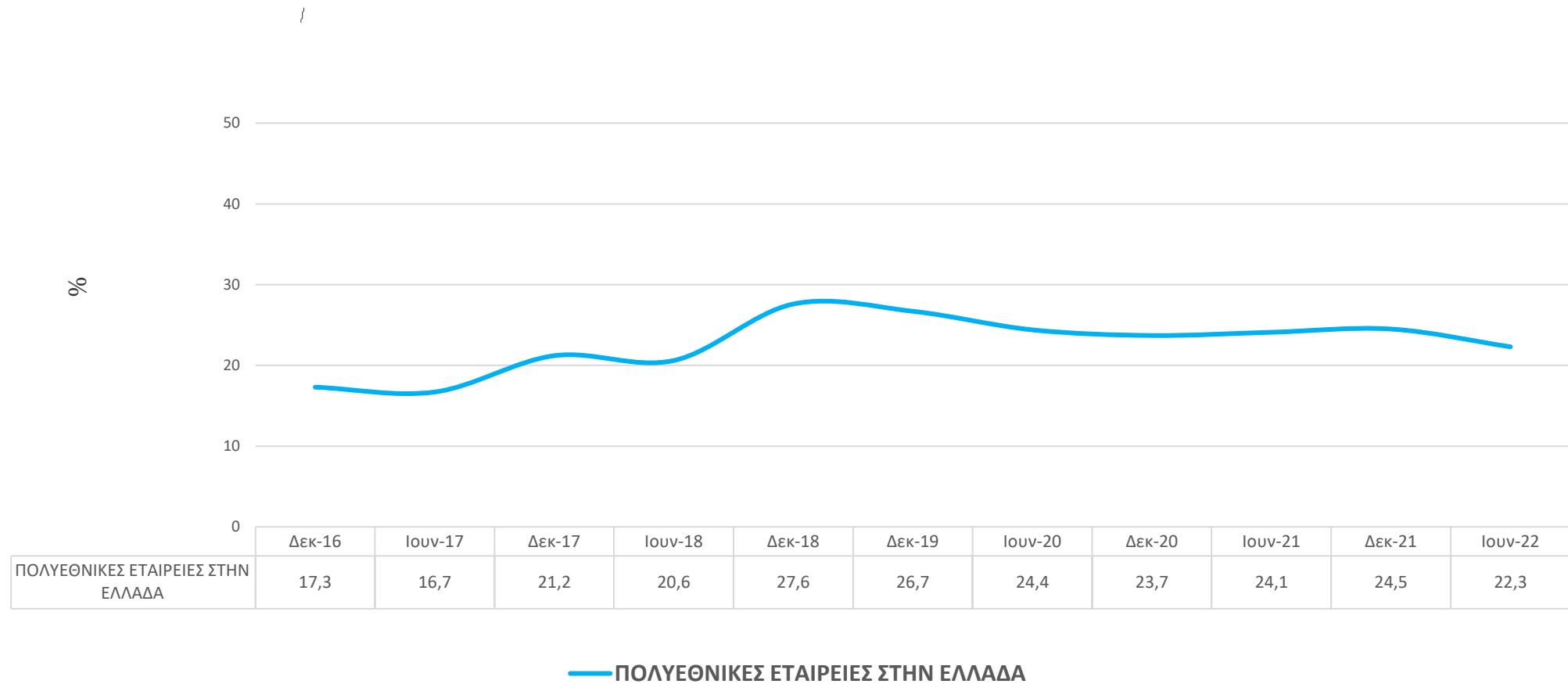
— ΤΟ ΔΙΑΔΙΚΤΥΟ

— SOCIAL MEDIA/ΜΕΣΑ ΚΟΙΝΩΝΙΚΗ ΔΙΚΤΥΩΣΗΣ

I. Βαθμός εμπιστοσύνης σε θεσμούς/οργανισμούς στην εξέλιξη των πραγμάτων στη χώρα

Σύνολο Ερωτηθέντων – ΔΙΑΧΡΟΝΙΚΑ ΣΤΟΙΧΕΙΑ ΤΑΣΕΙΣ MRB

(Σίγουρα & μάλλον εμπιστεύομαι)



9. ΕΜΠΙΣΤΟΣΥΝΗ ΣΕ ΘΕΣΜΟΥΣ /ΟΡΓΑΝΙΣΜΟΥΣ/ ΧΩΡΕΣ/ Ε.Ε.

II. Βαθμός εμπιστοσύνης σε **χώρες** στην εξέλιξη των πραγμάτων στη χώρα



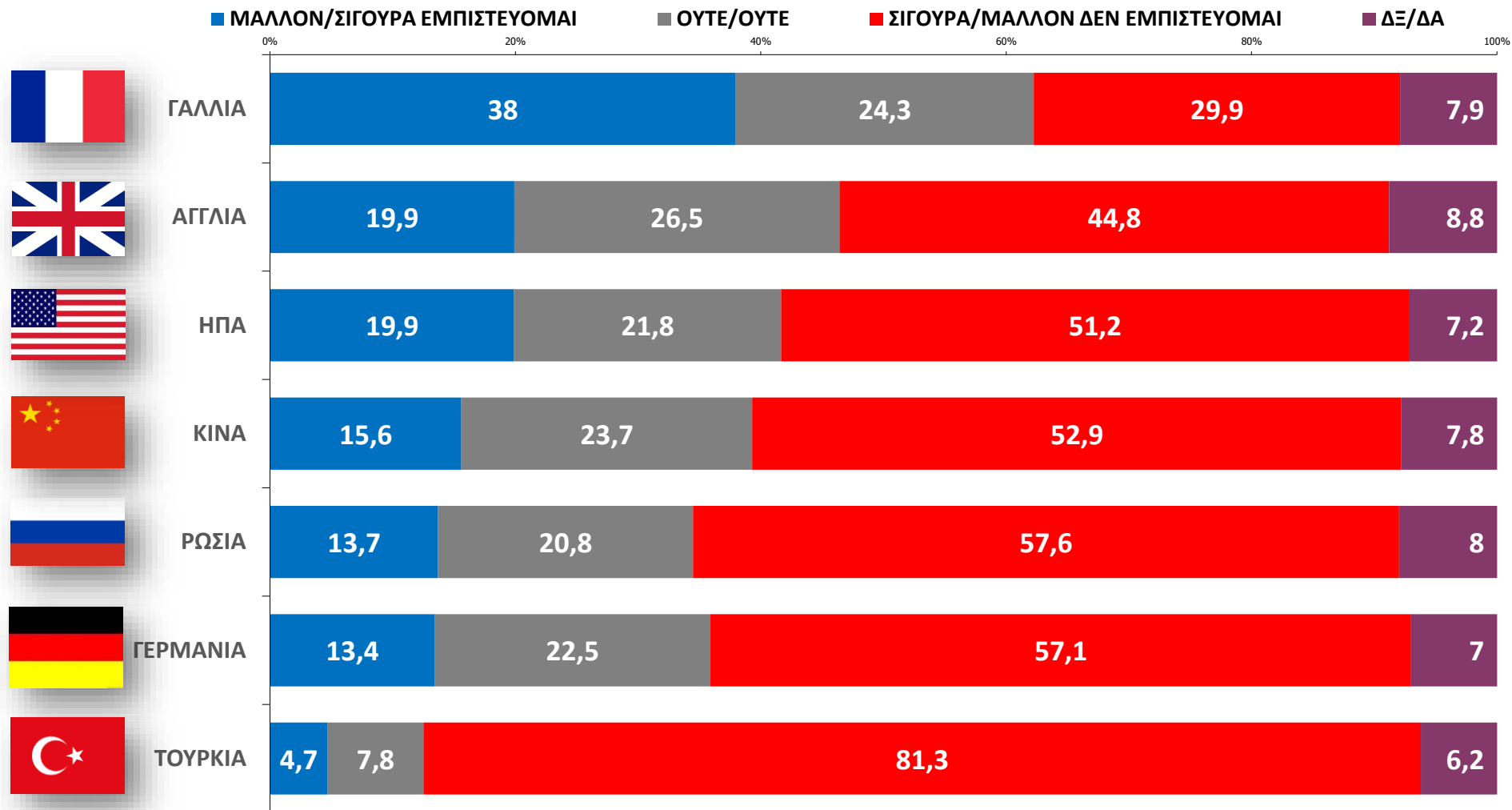
II. Βαθμός εμπιστοσύνης σε **χώρες** στην εξέλιξη των πραγμάτων στην Ελλάδα

Θα σας διαβάσω μία σειρά από χώρες. Θα ήθελα να μου πείτε **πόσο εμπιστεύεστε** κάθε μία από αυτές τις χώρες για την

καλή εξέλιξη των πραγμάτων στην Ελλάδα

Σύνολο ερωτηθέντων

ΙΟΥΝΙΟΣ 2022



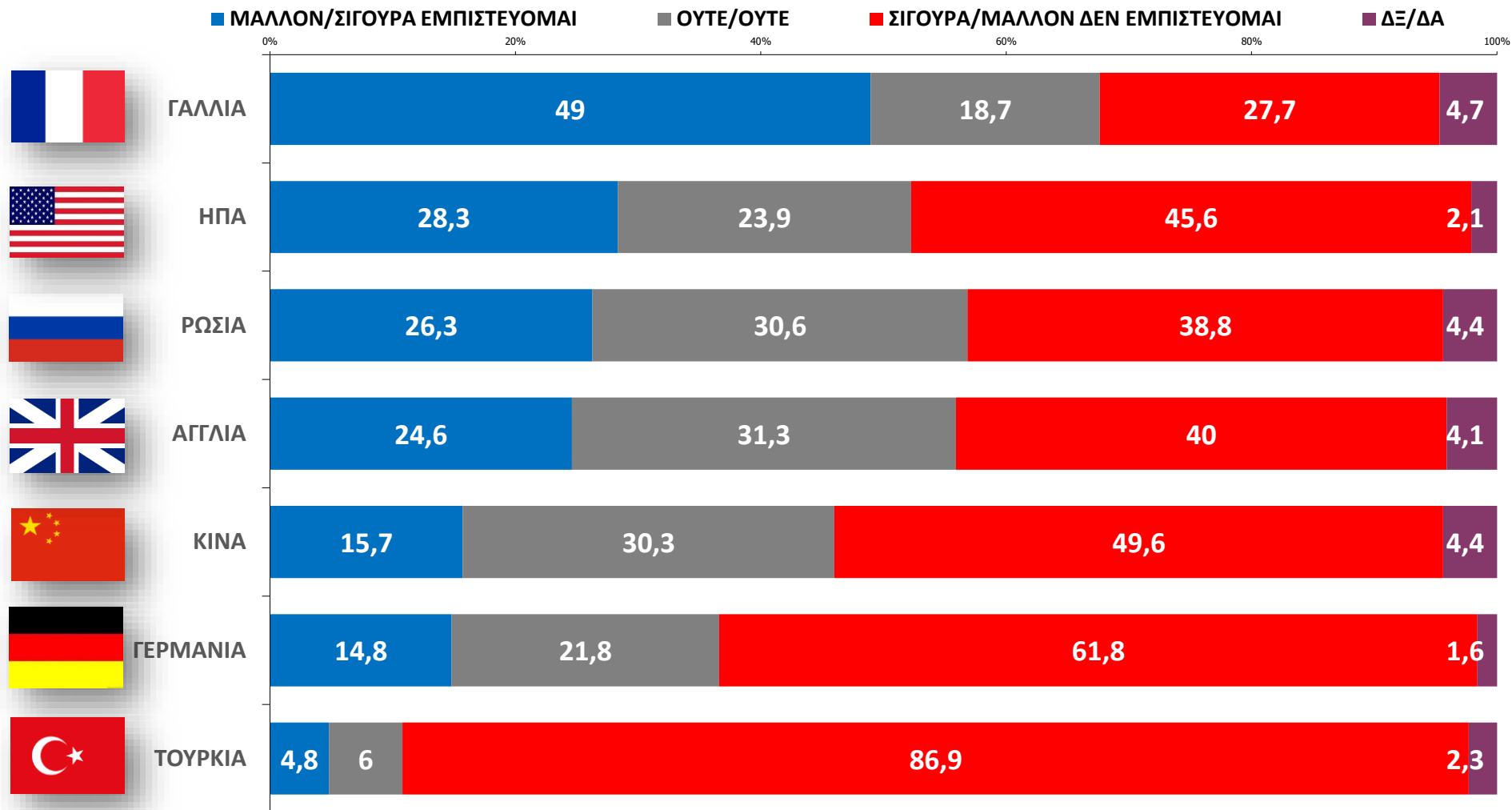
II. Βαθμός εμπιστοσύνης σε **χώρες** στην εξέλιξη των πραγμάτων στην Ελλάδα

Θα σας διαβάσω μία σειρά από χώρες. Θα ήθελα να μου πείτε **πόσο εμπιστεύεστε** κάθε μία από αυτές τις χώρες για την

καλή εξέλιξη των πραγμάτων στην Ελλάδα

Σύνολο ερωτηθέντων

ΔΕΚΕΜΒΡΙΟΣ 2021

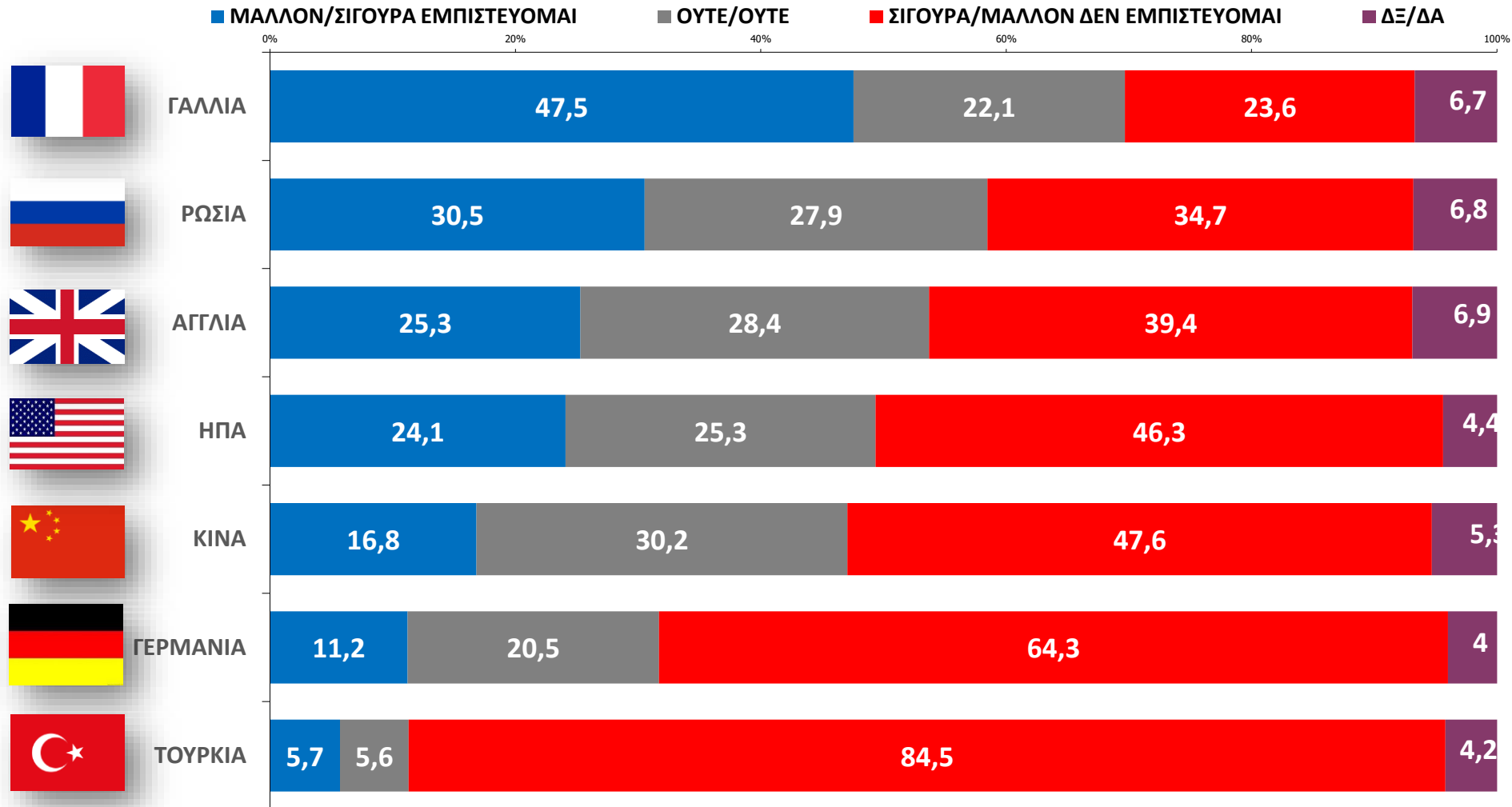


II. Βαθμός εμπιστοσύνης σε **χώρες** στην εξέλιξη των πραγμάτων στην Ελλάδα

Θα σας διαβάσω μία σειρά από χώρες. Θα ήθελα να μου πείτε **πόσο εμπιστεύεστε** κάθε μία από αυτές τις χώρες για την καλή εξέλιξη των πραγμάτων στην Ελλάδα

Σύνολο ερωτηθέντων

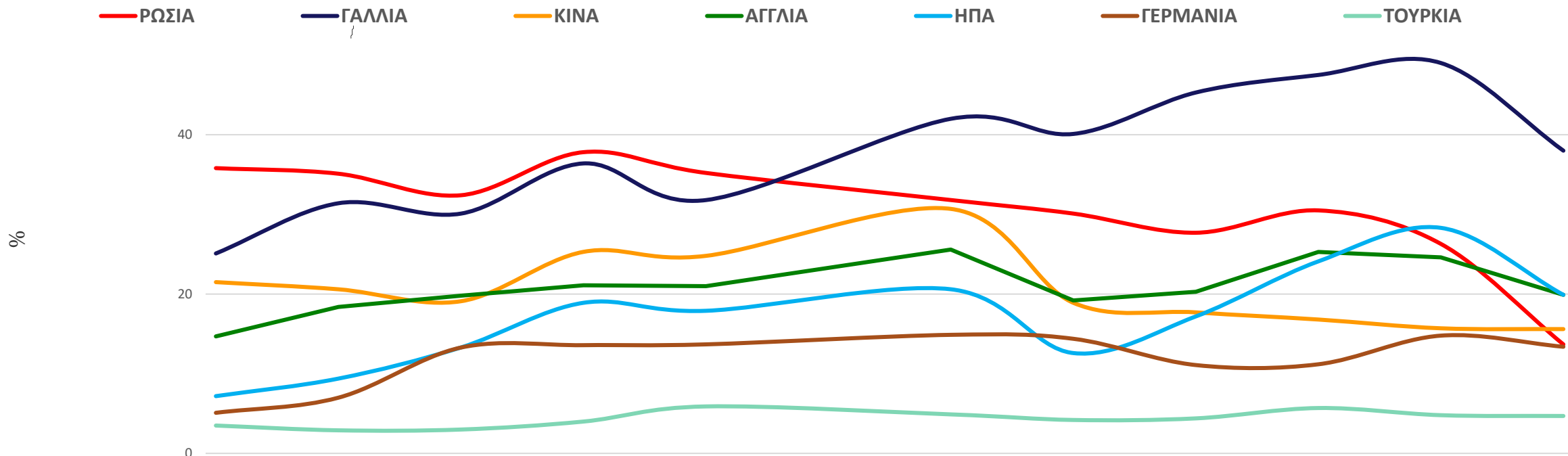
ΙΟΥΝΙΟΣ 2021



II. Βαθμός εμπιστοσύνης σε χώρες στην εξέλιξη των πραγμάτων στη χώρα

Σύνολο Ερωτηθέντων – ΔΙΑΧΡΟΝΙΚΑ ΣΤΟΙΧΕΙΑ ΤΑΣΕΙΣ MRB

(Σίγουρα & μάλλον εμπιστεύομαι)



| | Δεκ-16 | Ιουν-17 | Δεκ-17 | Ιουν-18 | Δεκ-18 | Δεκ-19 | Ιουν-20 | Δεκ-20 | Ιουν-21 | Δεκ-21 | Ιουν-22 |
|----------|--------|---------|--------|---------|--------|--------|---------|--------|---------|--------|---------|
| ΡΩΣΙΑ | 35,8 | 35,1 | 32,4 | 37,8 | 35,2 | 31,8 | 30,1 | 27,7 | 30,5 | 26,3 | 13,7 |
| ΓΑΛΛΙΑ | 25,1 | 31,4 | 30,1 | 36,4 | 31,8 | 42 | 40,1 | 45,3 | 47,5 | 49 | 38 |
| ΚΙΝΑ | 21,5 | 20,6 | 19,1 | 25,3 | 24,8 | 30,7 | 18,9 | 17,7 | 16,8 | 15,7 | 15,6 |
| ΑΓΓΛΙΑ | 14,7 | 18,4 | 19,8 | 21,1 | 21 | 25,6 | 19,2 | 20,3 | 25,3 | 24,6 | 19,9 |
| ΗΠΑ | 7,2 | 9,4 | 13,3 | 18,9 | 17,9 | 20,6 | 12,6 | 17,2 | 24,1 | 28,3 | 19,9 |
| ΓΕΡΜΑΝΙΑ | 5,1 | 7 | 13,3 | 13,6 | 13,7 | 14,9 | 14,4 | 11,1 | 11,2 | 14,8 | 13,4 |
| ΤΟΥΡΚΙΑ | 3,5 | 2,9 | 3 | 4 | 5,9 | 4,9 | 4,2 | 4,4 | 5,7 | 4,8 | 4,7 |

II. Βαθμός εμπιστοσύνης σε **χώρες** στην εξέλιξη των πραγμάτων στην Ελλάδα

Ψηφοφόροι Βουλευτικών Εκλογών Ιουλίου 2019 (σίγουρα & μάλλον εμπιστεύομαι)

| | ΣΥΝΟΛΟ ΕΡΩΤΗΘΕΝΤΩΝ | ΨΗΦ. ΝΔ ΙΟΥΛ. '19 | ΨΗΦ. ΣΥΡΙΖΑ ΙΟΥΛ. '19 | ΨΗΦ. ΚΙΝΑΛ-ΠΑΣΟΚ ΙΟΥΛ. '19 | ΨΗΦ. ΚΚΕ ΙΟΥΛ. '19 | ΨΗΦ. ΕΛ. ΛΥΣΗ ΙΟΥΛ. '19 | ΨΗΦ. ΜΕΡΑ 25 ΙΟΥΛ. '19 | ΑΔΙΕΥΚΡΙΝΙΣΤΗ ΨΗΦΟΣ |
|----------|--------------------|-------------------|-----------------------|----------------------------|--------------------|-------------------------|------------------------|---------------------|
| ΓΑΛΛΙΑ | 38 | 55,3 | 43,3 | 50,1 | 22,5 | 18,1 | 18,4 | 15 |
| ΑΓΓΛΙΑ | 19,9 | 31,3 | 19,2 | 34,2 | 13,3 | 11,9 | 8 | 4,7 |
| ΗΠΑ | 19,9 | 34 | 18,2 | 26,9 | 12,8 | 3,3 | 9 | 5,7 |
| ΚΙΝΑ | 15,6 | 15,7 | 14,8 | 15,2 | 9,6 | 12,7 | 17,8 | 7,8 |
| ΡΩΣΙΑ | 13,7 | 14,4 | 10,4 | 4,9 | 18,6 | 16,7 | 16,1 | 9,2 |
| ΓΕΡΜΑΝΙΑ | 13,4 | 20,7 | 12,6 | 12,7 | 5 | 7 | 4,5 | 4,5 |
| ΤΟΥΡΚΙΑ | 4,7 | 4,9 | 3,9 | 1,9 | 3,1 | 6,9 | 0 | 2,9 |

9. ΕΜΠΙΣΤΟΣΥΝΗ ΣΕ ΘΕΣΜΟΥΣ /ΟΡΓΑΝΙΣΜΟΥΣ/ ΧΩΡΕΣ/ Ε.Ε.

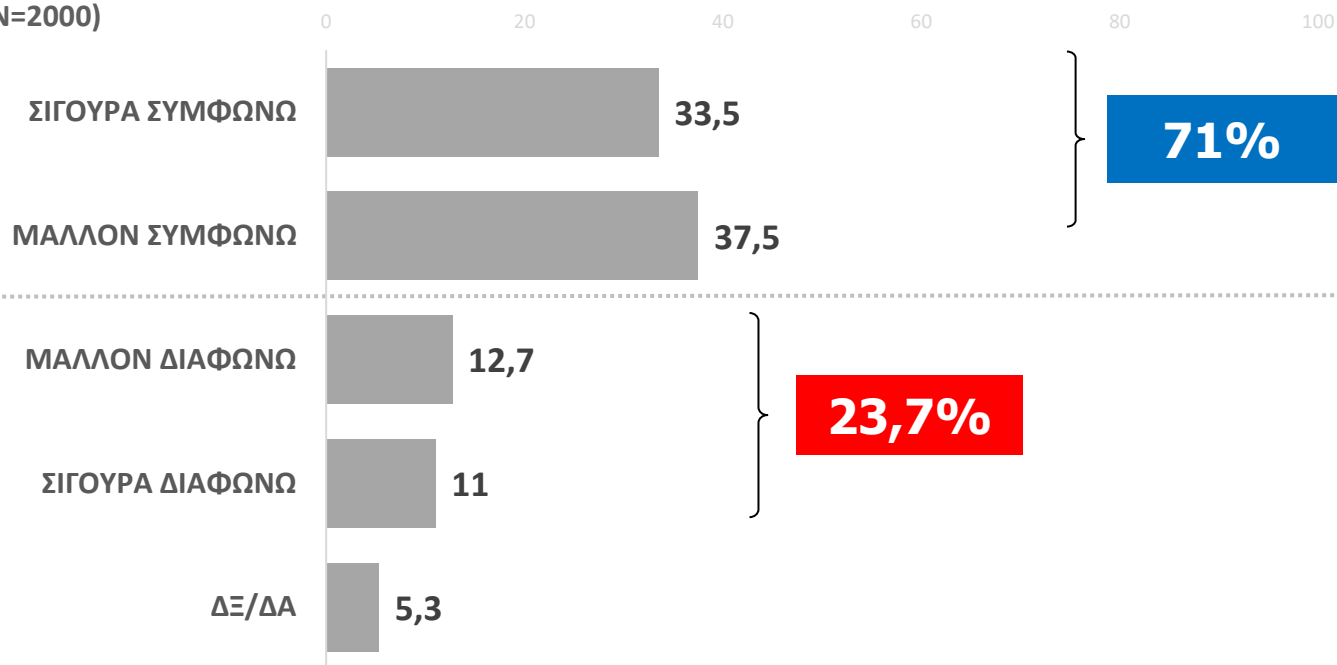
III. Βαθμός συμφωνίας με την άποψη «Θεωρώ τον εαυτό μου Ευρωπαϊό πολίτη»



III. Βαθμός συμφωνίας με την άποψη «Θεωρώ τον εαυτό μου Ευρωπαϊό πολίτη»

Θα ήθελα να μου πείτε πόσο συμφωνείτε ή διαφωνείτε με την άποψη «Θεωρώ τον εαυτό μου Ευρωπαϊό πολίτη»

Σύνολο ερωτηθέντων (N=2000)



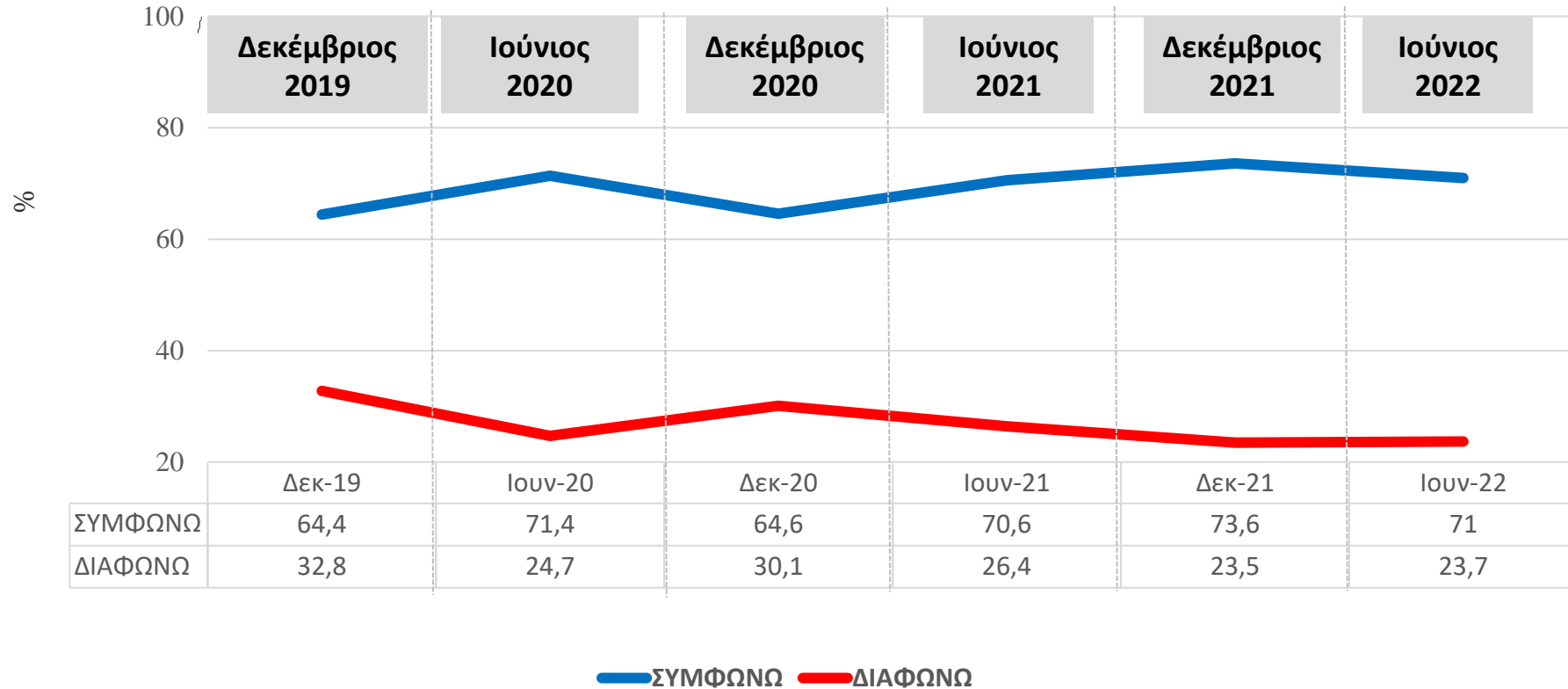
Ψηφοφόροι Βουλευτικών Εκλογών Ιουλίου 2019

| | ΣΥΝΟΛΟ ΕΡΩΤΗΘΕΝΤΩΝ | ΨΗΦ. ΝΔ ΙΟΥΛ. '19 | ΨΗΦ. ΣΥΡΙΖΑ ΙΟΥΛ. '19 | ΨΗΦ. ΚΙΝΑΛ-ΠΑΣΟΚ ΙΟΥΛ. '19 | ΨΗΦ. ΚΚΕ ΙΟΥΛ. '19 | ΨΗΦ. ΕΛ. ΛΥΣΗ ΙΟΥΛ. '19 | ΨΗΦ. ΜΕΡΑ 25 ΙΟΥΛ. '19 | ΑΔΙΕΥΚΡΙΝΙ ΣΤΗ ΨΗΦΟΣ |
|------------------------|--------------------|-------------------|-----------------------|----------------------------|--------------------|-------------------------|------------------------|----------------------|
| ΣΙΓΟΥΡΑ/ΜΑΛΛΟΝ ΣΥΜΦΩΝΩ | 71 | 81,4 | 77,7 | 82,9 | 53,9 | 45,3 | 62,4 | 54 |
| ΜΑΛΛΟΝ/ΣΙΓΟΥΡΑ ΔΙΑΦΩΝΩ | 23,7 | 15,4 | 19,6 | 14,2 | 40,9 | 45,1 | 36,4 | 30,6 |
| ΔΞ/ΔΑ | 5,3 | 3,2 | 2,6 | 2,9 | 5,2 | 9,7 | 1,2 | 15,5 |

%

III. Βαθμός συμφωνίας με την άποψη «Θεωρώ τον εαυτό μου Ευρωπαϊό πολίτη»

Σύνολο Ερωτηθέντων – ΔΙΑΧΡΟΝΙΚΑ ΣΤΟΙΧΕΙΑ ΤΑΣΕΙΣ MRB



9. ΕΜΠΙΣΤΟΣΥΝΗ ΣΕ ΘΕΣΜΟΥΣ /ΟΡΓΑΝΙΣΜΟΥΣ/ ΧΩΡΕΣ/ Ε.Ε.

