Όμιλος INTRALOT

# ΑΝΑΚΟΙΝΩΣΗ ΟΙΚΟΝΟΜΙΚΩΝ ΑΠΟΤΕΛΕΣΜΑΤΩΝ

**για την εξάμηνη περίοδο**
**με λήξη την 30η Ιουνίου, 2021**

# «Η INTRALOT ανακοινώνει +34,4% αύξηση Εσόδων και +106,5% αύξηση EBITDA στα Οικονομικά Αποτελέσματα του Α' εξαμήνου 2021»

10 Σεπτεμβρίου, 2021

**Η INTRALOT A.E.** (RIC: **INLr.AT**, Bloomberg: **INLOT GA)**, ηγέτιδα εταιρεία στην παροχή λύσεων και στη διοργάνωση τυχερών παιχνιδιών διεθνώς, ανακοινώνει τα οικονομικά αποτελέσματα εξαμήνου για την περίοδο με λήξη την 30η Ιουνίου 2021, σύμφωνα με τα διεθνή λογιστικά πρότυπα.

## ΕΠΙΣΚΟΠΗΣΗ

- Κατά το Α' εξάμηνο του 2021, τα έσοδα του Ομίλου διαμορφώθηκαν στα €202,6 εκατ. (+34,4% σε ετήσια βάση).
- Κατά την εξάμηνη αυτή περίοδο, τα κέρδη EBITDA διαμορφώθηκαν στα €54,3 εκατ. (+106,5% σε ετήσια βάση), ενώ τα προσαρμοσμένα κέρδη EBITDA στα €46,8 εκατ. (+99,1% σε ετήσια βάση).
- Σε σχέση με το Α' τρίμηνο του 2021, τα κέρδη EBITDA αυξήθηκαν κατά 18,1%, ενώ κατά τους Δώδεκα Τελευταίους Μήνες (LTM), τα κέρδη EBITDA διαμορφώθηκαν στα €93,8 εκατ., σημειώνοντας μια αύξηση της τάξεως του 42,5% σε σύγκριση με το δωδεκάμηνο του 2020 από συνεχιζόμενες δραστηριότητες.
- Το NIATMI (Καθαρά Κέρδη/Ζημίες μετά από Φόρους και Δικαιώματα Μειοψηφίας) από συνεχιζόμενες δραστηριότητες διαμορφώθηκε στα €-17,6 εκατ., βελτιωμένο κατά 57,8% σε σύγκριση με την αντίστοιχη περίοδο πέρυσι.
- Οι δραστηριότητες μας κάτω από την INTRALOT Inc. στις Η.Π.Α. σημείωσαν πολύ ισχυρή ανάπτυξη σε ετήσια βάση (Κύκλος εργασιών +28,6%, EBITDA +69,8%) κατά το πρώτο εξάμηνο του 2021.
- Τα λειτουργικά έξοδα των εταιρειών του Ομίλου στην Ελλάδα παρουσιάζονται μειωμένα κατά 20,3% σε ετήσια βάση, χωρίς να συνυπολογίσουμε τις δαπάνες που σχετίζονται με τη βελτιστοποίηση της κεφαλαιακής διάρθρωσης.
- Οι Λειτουργικές Ταμειακές Ροές για το Α' εξάμηνο του 2021 διαμορφώθηκαν στα €51,3 εκατ. (+183,4% σε ετήσια βάση).
- Οι Καθαρές Επενδύσεις του Ομίλου κατά το Α' εξάμηνο του 2021 ανήλθαν στα €9,5 εκατ., μειωμένες κατά 37,5% σε ετήσια βάση.
- Τα Ταμειακά Διαθέσιμα και Ισοδύναμα του Ομίλου στο τέλος του Α' εξαμήνου του 2021 ανήλθαν στα €83,2 εκατ.
- Ο Καθαρός Δανεισμός ανήλθε στα €646,1 εκατ. στο τέλος του Α' εξαμήνου του 2021.
- Ο αντίκτυπος της πανδημίας COVID-19 σε επίπεδο EBITDA του Ομίλου περιορίστηκε κοντά στο €1,5 εκατ. για το Α' εξάμηνο του 2021.
- Στις 3 Αυγούστου 2021, η INTRALOT ανακοίνωσε την ολοκλήρωση των δυο συναινετικών συμφωνιών ανταλλαγής, επιτυγχάνοντας επέκταση της ημερομηνίας λήξης των Ομολογιών του 2021 κατά τουλάχιστον τρία έτη και εξασφαλίζοντας συνολική απομόχλευση ύψους €163 εκατ.
- Στις 24 Αυγούστου 2021, η Fitch αναβάθμισε την μακροπρόθεσμη πιστοληπτική ικανότητα (IDR) της INTRALOT σε CCC+, και αντιστοίχως στις 9 Σεπτεμβρίου 2021, η Moody's αναβάθμισε το αξιόχρεο της INTRALOT (CFR) σε Caa1, ως αποτέλεσμα της νέας κεφαλαιακής διάρθρωσης.

## Βασικά Οικονομικά Στοιχεία Ομίλου

| *(σε εκατ. €)* | Α΄ εξάμηνο 2021 | Α΄ εξάμηνο 2020 | *% Μεταβολή* | Β΄ τρίμηνο 2021 | Β΄ τρίμηνο 2020 | *% Μεταβολή* | LTM |
|---|---|---|---|---|---|---|---|
| Έσοδα (Κύκλος Εργασιών) | 202,6 | 150,7 | *34,4%* | 105,1 | 63,7 | *65,0%* | 396,8 |
| **Καθαρές πωλήσεις μετά από κέρδη νικητών (GGR)** | **163,9** | **127,5** | ***28,5%*** | **85,1** | **55,6** | ***53,1%*** | **321,8** |
| Λειτουργικά Έξοδα[1] | -45,5 | -45,9 | *-0,9%* | -23,3 | -21,5 | *8,4%* | -92,1 |
| **EBITDA[2]** | **54,3** | **26,3** | ***106,5%*** | **29,4** | **10,9** | ***169,7%*** | **93,8** |
| *Περιθώριο EBITDA (% επί του Κύκλου Εργασιών)* | *26,8%* | *17,5%* | *+9,3pps* | *28,0%* | *17,1%* | *+10,9pps* | *23,6%* |
| *Περιθώριο EBITDA (% επί του GGR)* | *33,1%* | *20,6%* | *+12,5pps* | *34,5%* | *19,6%* | *+14,9pps* | *29,1%* |
| Προσαρμοσμένο EBITDA[3] | 46,8 | 23,5 | *99,1%* | 25,7 | 10,3 | *149,5%* | 78,9 |
| Έξοδα αναδιοργάνωσης | -11,2 | -1,8 | - | -6,2 | -1,5 | - | -16,1 |
| Αποσβέσεις | -31,9 | -35,4 | *-9,9%* | -16,0 | -17,3 | *-7,5%* | -64,5 |
| **EBT** | **-10,4** | **-40,0** | ***74,0%*** | **-7,6** | **-26,1** | ***70,9%*** | **-62,6** |
| *Περιθώριο EBT (%)* | *-5,1%* | *-26,5%* | *+21,4pps* | *-7,2%* | *-41,0%* | *+33,8pps* | *-15,8%* |
| **NIATMI από συνεχιζόμενες δραστηριότητες** | **-17,6** | **-41,7** | ***57,8%*** | **-10,7** | **-25,1** | ***57,4%*** | **-79,0** |
| Σύνολο Ενεργητικού | 574,7 | 737,9 | - | - | - | - | - |
| Δανεισμός | 729,3 | 760,6 | - | - | - | - | - |
| Καθαρός Δανεισμός | 646,1 | 623,1 | - | - | - | - | - |
| Λειτουργικές Ταμειακές Ροές από συνολικές δραστηριότητες | 51,3 | 18,1 | *183,4%* | 26,6 | 8,4 | - | 77,0 |
| Καθαρές Επενδύσεις | -9,5 | -15,2 | *-37,5%* | -6,6 | -9,6 | *-31,2%* | -30,3 |

[1] Τα λειτουργικά έξοδα που παρουσιάζονται δεν συμπεριλαμβάνουν τα έξοδα αναδιοργάνωσης.

[2] Ο Όμιλος ορίζει το "EBITDA" ως τα "Κέρδη / (ζημιές) προ φόρων" προσαρμοσμένα για τα κονδύλια "Κέρδη / (ζημιές) από ενοποιήσεις με τη μέθοδο της καθαρής θέσης", "Κέρδη / (ζημίες) στη καθαρή χρηματική θέση", "Συναλλαγματικές Διαφορές", "Πιστωτικοί τόκοι και συναφή έσοδα", "Χρεωστικοί τόκοι και συναφή έξοδα", "Έσοδα / (έξοδα) συμμετοχών και χρεογράφων", "Ζημιές απομείωσης και διαγραφής παγίων", "Κέρδη / (ζημιές) από πώληση παγίων", "Έξοδα αναδιοργάνωσης" και "Αποσβέσεις παγίων".

[3] Υπολογίζεται ως το «αναλογικό» EBITDA (δηλ. EBITDA x ποσοστό συμμετοχής) των εταιρειών που ενοποιούνται με τη μέθοδο της Ολικής Ενοποίησης, συμπεριλαμβανομένου και του «αναλογικού» EBITDA από τις επενδύσεις μας στην Ταϊβάν.

**Ο Πρόεδρος και Διευθύνων Σύμβουλος του Ομίλου INTRALOT, κ. Σωκράτης Π. Κόκκαλης δήλωσε:**

«Οι ισχυρές επιδόσεις της INTRALOT συνεχίστηκαν και στο δεύτερο τρίμηνο του 2021, με αποτέλεσμα την αύξηση του EBITDA κατά 106,5% τους πρώτους έξι μήνες του 2021 και των εσόδων κατά 34,4%. Αυτά τα οικονομικά αποτελέσματα, σε συνδυασμό με την ολοκλήρωση της αναδιάρθρωσης του χρέους της INTRALOT στις αρχές Αυγούστου, θέτουν την Εταιρεία σε μια σταθερή πορεία για να αναδείξει τις δυνατότητές της στις βασικές της αγορές, να δημιουργήσει νέες συνεργασίες, και να αξιοποιήσει νέες ευκαιρίες στο πλαίσιο της νέας και σημαντικά απομοχλευμένης κεφαλαιακής δομής με ένα πιο αποδοτικό μοντέλο λειτουργίας.»

## ΕΠΙΣΚΟΠΗΣΗ ΑΠΟΤΕΛΕΣΜΑΤΩΝ

### ΚΥΚΛΟΣ ΕΡΓΑΣΙΩΝ

Ο ενοποιημένος **κύκλος εργασιών** σημείωσε αύξηση σε σύγκριση με το Α' εξάμηνο του 2020, διαμορφώνοντας τα συνολικά έσοδα για την εξάμηνη περίοδο που έληξε την 30η Ιουνίου, 2021, στα €202,6 εκατ. (+34,4%).

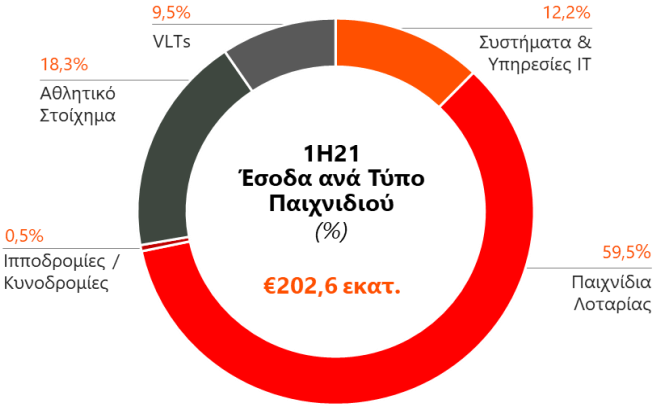

- Τα Παιχνίδια Λοταρίας είχαν τη μεγαλύτερη συνεισφορά στον κύκλο εργασιών μας, αποτελώντας το 59,5% των εσόδων μας, με τον Αθλητικό Στοιχηματισμό να έπεται με συμβολή 18,3% στον κύκλο εργασιών του Ομίλου για την εξάμηνη περίοδο. Τα Συμβόλαια Τεχνολογίας αποτέλεσαν το 12,2% και τα VLTs το 9,5% των συνολικών εσόδων του Ομίλου, ενώ οι Ιπποδρομίες / Κυνοδρομίες αποτέλεσαν το 0,5% των συνολικών εσόδων μας για το Α΄ εξάμηνο του 2021.

- Ο ενοποιημένος κύκλος εργασιών για το εξάμηνο παρουσίασε αύξηση κατά €51,9 εκατ. σε ετήσια βάση. Οι κυριότεροι παράγοντες που οδήγησαν σε αυτή την επίδοση είναι οι εξής (ανά Τομέα Δραστηριότητάς μας):
  - €+21,0 εκατ. (+52,2%) από τη **Λειτουργία Τυχερών Παιχνιδιών (B2C)**, με την αύξηση να προέρχεται από τα υψηλότερα έσοδα:
    - στη **Μάλτα** (€+15,4 εκατ.), με τη μεταβολή να οφείλεται κυρίως στον αντίκτυπο του COVID-19 κατά το Α' εξάμηνο του 2020, και
    - στην **Αργεντινή** (€+5,6 εκατ. ή +58,0% σε ετήσια βάση), με τη μεταβολή να επηρεάζεται κυρίως από την πανδημία του COVID-19 την περασμένη χρονιά, ενώ αντισταθμίστηκε εν μέρει από την αρνητική επίδραση των συναλλαγματικών ισοτιμιών. Σε τοπικό νόμισμα, τα αποτελέσματα της τρέχουσας περιόδου παρουσίασαν αύξηση +126,4% σε ετήσια βάση.
  - €+18,5 εκατ. (+18,7%) από τις **Συμβάσεις Τεχνολογίας και Υπηρεσιών Υποστήριξης (B2B/ B2G)**, με την αύξηση να αποδίδεται κυρίως:
    - στην ισχυρή επίδοση από τις δραστηριότητές μας στις **ΗΠΑ** (€+15,5 εκατ. ή +24,6% σε ετήσια βάση), που οφείλεται κυρίως στη συνεχόμενη ανάπτυξη των δραστηριοτήτων από τα παιχνίδια Λοταρίας, ενισχυμένη περαιτέρω από ένα μεγάλο τζάκποτ τον Ιανουάριο του 2021 και από τις υψηλότερες πωλήσεις εμπορευμάτων κατά την τρέχουσα περίοδο, παρά την αρνητική διακύμανση του Δολαρίου ΗΠΑ (USD) (10,0% ανατίμηση του Ευρώ συγκριτικά με πέρυσι — βάσει των μέσων όρων για τις αντίστοιχες περιόδους),

- στην **Αυστραλία** (€+1,9 εκατ.), κυρίως λόγω του υψηλότερου αντίκτυπου της πανδημίας COVID-19 κατά το Α΄ εξάμηνο του 2020, με μερική αντιστάθμιση από μία εφάπαξ πώληση εμπορευμάτων κατά το Α΄ τρίμηνο του 2020, και
- στις πωλήσεις από άλλες περιοχές (€+1,1 εκατ.), που επηρεάστηκαν θετικά από τον χαμηλότερο αντίκτυπο της πανδημίας COVID-19 κατά την τρέχουσα περίοδο και από την έναρξη του νέου έργου στην **Κροατία** κατά το Β΄ τρίμηνο του 2021, με μερική αντιστάθμιση από τις χαμηλότερες πωλήσεις εμπορευμάτων συγκριτικά με το Α΄ εξάμηνο του 2020.

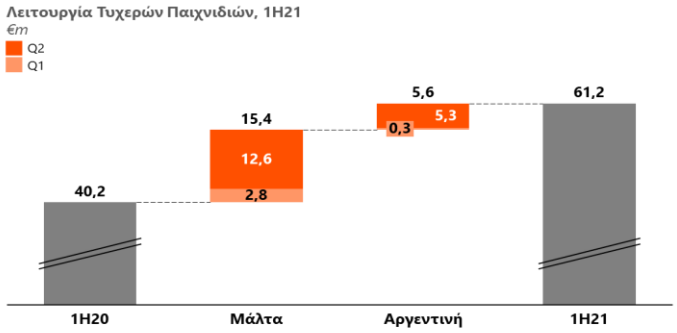


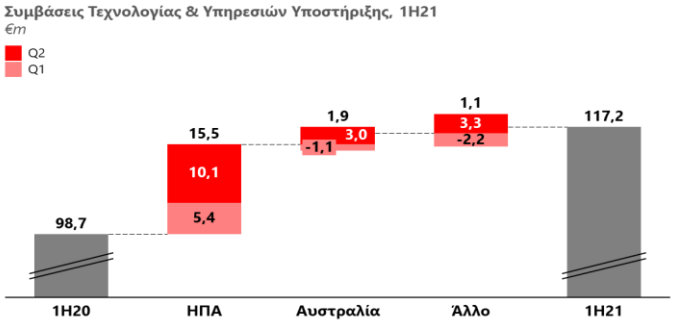


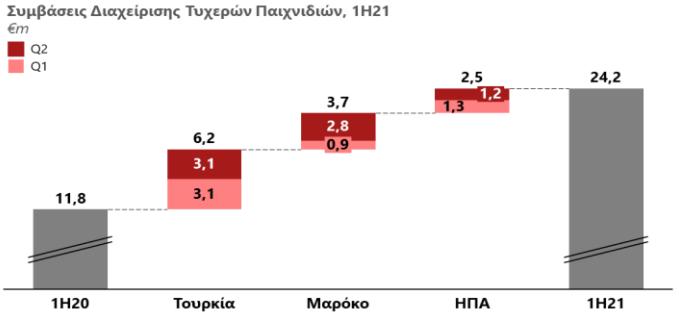


- €+12,4 εκατ. (+105,1%) από τη δραστηριότητα των **Συμβολαίων Διαχείρισης (B2B/ B2G)**, με τη μεταβολή να προέρχεται κυρίως από:
  - την αύξηση που προέκυψε από τις δραστηριότητές μας στην **Τουρκία** (€+6,2 εκατ.), λόγω της βελτιωμένης επίδοσης της Bilyoner, που ευνοήθηκε από την ισχυρή ανάπτυξη της online αγοράς. Κατά το Α' εξάμηνο του 2021, η τοπική αγορά Αθλητικού Στοιχηματισμού επεκτάθηκε σχεδόν κατά 2,0 φορές σε ετήσια βάση, με τον Αθλητικό Στοιχηματισμό μέσω online καναλιών να καταλαμβάνει μερίδιο περίπου ίσο με το 89% της αγοράς στο τέλος του Α' εξαμήνου του 2021. Η επίδοση σε όρους Ευρώ αντισταθμίστηκε εν μέρει από την υποτίμηση της Τουρκικής λίρας (33,1% ανατίμηση του Ευρώ σε σχέση με την περασμένη χρονιά – βάσει των μέσων όρων για τις αντίστοιχες περιόδους),
  - τη βελτιωμένη επίδοση στο **Μαρόκο** (€+3,7 εκατ.), λόγω του αντίκτυπου του COVID-19 κατά το Α' εξάμηνο του 2020, και
  - την έναρξη του Αθλητικού Στοιχηματισμού στις **ΗΠΑ** στη Μοντάνα και την Ουάσιγκτον – Περιφέρεια της Κολούμπια στα τέλη του 2020 (€+2,5 εκατ.).

- Σε τριμηνιαίο επίπεδο, ο κύκλος εργασιών αυξήθηκε κατά 65,0% συγκριτικά με το Β' τρίμηνο του 2020, διαμορφώνοντας τα συνολικά έσοδα για την τρίμηνη περίοδο που άρχισε την 1η Απριλίου, 2021 και έληξε την 30η Ιουνίου, 2021, στα €105,1 εκατ. Ο αυξημένος κύκλος εργασιών για το τρίμηνο (€+41,4 εκατ.) αποδίδεται κυρίως στη σημαντική ετήσια ανάπτυξη των δραστηριοτήτων μας στις ΗΠΑ τόσο στα παιχνίδια Λοταρίας όσο και στον Αθλητικό Στοιχηματισμό, τον υψηλότερο αντίκτυπο του COVID-19 κατά το Β' τρίμηνο του 2020 σε όλες τις βασικές περιοχές δραστηριότητας και ειδικά στις δραστηριότητές μας στη Μάλτα, στην Αργεντινή, στην Αυστραλία και στο Μαρόκο, καθώς και στη βελτιωμένη απόδοση της Bilyoner στην Τουρκία. Τα αυξημένα έσοδα σε ετήσια βάση αντισταθμίστηκαν εν μέρει μόνο

από την αρνητική επίδραση των συναλλαγματικών διακυμάνσεων και από εφάπαξ έσοδα του νέου συμβολαίου μας στη Γερμανία το Β' τρίμηνο του 2020.

- **Βάση σταθερής συναλλαγματικής ισοτιμίας:** Κατά το Α' εξάμηνο του 2021, ο κύκλος εργασιών, χωρίς να υπολογίζεται η αρνητική επίδραση συναλλαγματικών ισοτιμιών ύψους €21,2 εκατ., διαμορφώθηκε στα €223,8 εκατ. (+48,4% σε ετήσια βάση), ενώ κατά το Β΄ τρίμηνο του 2021, χωρίς να υπολογίζεται η αρνητική επίδραση συναλλαγματικών ισοτιμιών ύψους €9,4 εκατ., διαμορφώθηκε στα €114,5 εκατ. (+79,8% σε ετήσια βάση).

## ΚΑΘΑΡΕΣ ΠΩΛΗΣΕΙΣ ΜΕΤΑ ΑΠΟ ΚΕΡΔΗ ΝΙΚΗΤΩΝ (GGR) & ΠΟΣΟΣΤΟ ΑΠΟΔΟΣΗΣ ΚΕΡΔΩΝ (Payout)

- Οι **καθαρές πωλήσεις μετά από κέρδη νικητών** (GGR) από συνεχιζόμενες δραστηριότητες διαμορφώθηκαν στα €163,9 εκατ. το Α' εξάμηνο του 2021, σημειώνοντας αύξηση 28,5% (ή €+36,4 εκατ.) σε ετήσια βάση, λόγω:

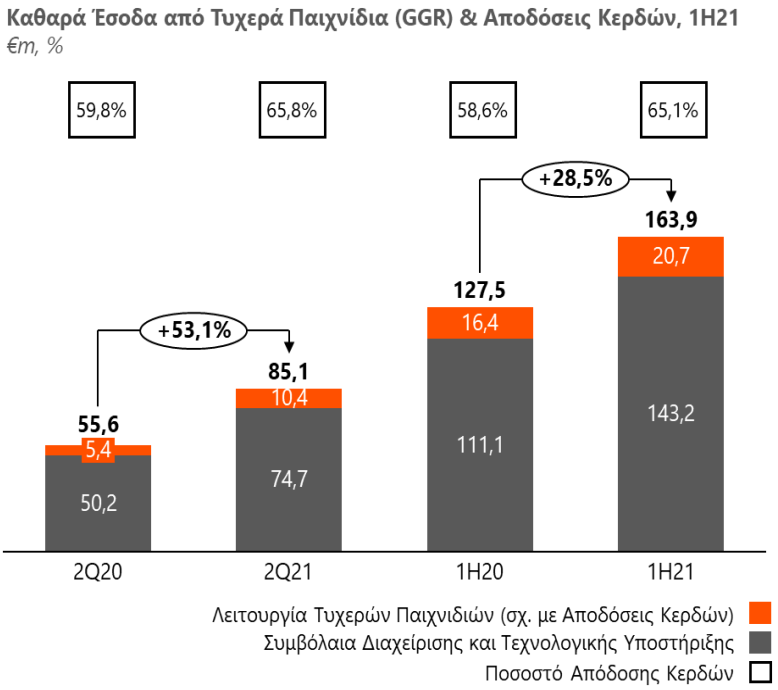


  - της αύξησης στο GGR που δεν σχετίζεται με ποσοστό απόδοσης κερδών – payout (+28,9% σε ετήσια βάση ή €+32,1 εκατ. σε σύγκριση με το Α' εξάμηνο του 2020), κυρίως λόγω των αυξημένων εσόδων από τις δραστηριότητες μας στις ΗΠΑ, της βελτιωμένης απόδοσης της Bilyoner κατά την τρέχουσα περίοδο και της καλύτερης απόδοσης στις περισσότερες βασικές περιοχές δραστηριότητας λόγω του αντίκτυπου της πανδημίας COVID-19 κατά το Α' εξάμηνο του 2020, αλλά και λόγω
  - της αύξησης στο GGR που σχετίζεται με το ποσοστό απόδοσης κερδών - payout (+26,2% σε ετήσια βάση ή €+4,3 εκατ. σε σύγκριση με το Α' εξάμηνο του 2020), κυρίως λόγω του αντίκτυπου της πανδημίας του COVID-19 κατά το Α΄ εξάμηνο του 2020, περιορίζοντας το υψηλότερο μέσο ποσοστό απόδοσης κερδών (payout) στη Μάλτα και την αρνητική επίδραση των συναλλαγματικών διακυμάνσεων στις δραστηριότητες μας λειτουργίας τυχερών παιχνιδιών στη Λατινική Αμερική κατά την τρέχουσα περίοδο (+49,6% σε ετήσια βάση στον τζίρο τυχερών παιχνιδιών (wagers)[4]). Κατά το Α' εξάμηνο του 2021, το Μέσο Ποσοστό Απόδοσης (payout)[5] σημείωσε αύξηση κατά 6,5pps σε σύγκριση με πέρυσι (65,1% έναντι 58,6%), επηρεαζόμενο σημαντικά από την υψηλότερη σταθμισμένη συμμετοχή από τις δραστηριότητές μας στη Μάλτα.

[4] Στα έσοδα από δραστηριότητες λειτουργίας τυχερών παιχνιδιών συμπεριλαμβάνεται επίσης και ένα μικρό ποσοστό εσόδου μη σχετιζόμενου με payout, δηλ. υπηρεσίες προστιθέμενης αξίας, το οποίο κατά το Α' εξάμηνο του 2021 ανήλθε στα €1,7 εκατ. (Α' Εξάμηνο 2020: €0,5 εκατ.), ενώ ανήλθε στα €1,0 εκατ. και €0,0 εκατ. κατά το Β' τρίμηνο του 2021 και το Β' τρίμηνο του 2020 αντίστοιχα.

[5] Ο υπολογισμός του ποσοστού απόδοσης κερδών εξαιρεί τον αντίκτυπο του IFRS 15 Έσοδα από Συμβάσεις με Πελάτες.

- Κατά το Β' τρίμηνο του 2021, οι καθαρές πωλήσεις μετά από κέρδη νικητών (GGR) από συνεχιζόμενες δραστηριότητες αυξήθηκαν κατά 53,1% (ή €+29,5 εκατ. σε ετήσια βάση), επηρεαζόμενες από:
  - την αύξηση στο GGR που δεν σχετίζεται με ποσοστό απόδοσης κερδών – payout (+48,8% σε ετήσια βάση ή €+24,5 εκατ. σε σύγκριση με το Β' τρίμηνο του 2020), λόγω της συνεισφοράς του κύκλου εργασιών των Συμβολαίων Διαχείρισης και των Συμβάσεων Τεχνολογίας, ειδικά στις ΗΠΑ και στην Τουρκία, και του υψηλότερου αντίκτυπου της πανδημίας COVID-19 κατά το Β' τρίμηνο του 2020 σε όλες τις βασικές περιοχές δραστηριότητας, και
  - την αύξηση στο GGR που σχετίζεται με το ποσοστό απόδοσης κερδών – payout (+92,6% σε ετήσια βάση ή €+5,0 εκατ. σε σύγκριση με το Β' τρίμηνο του 2020), λόγω της καλύτερης επίδοσης του κύκλου εργασιών της Λειτουργίας Τυχερών Παιχνιδιών (+126,4% σε ετήσια βάση στον τζίρο τυχερών παιχνιδιών (wagers)[4]). Κατά το Β' τρίμηνο του 2021, το Μέσο Ποσοστό Απόδοσης (payout)[5] ήταν καλύτερο κατά 6,0pps σε σύγκριση με το Β' τρίμηνο του 2020 (65,8% έναντι 59,8%), επηρεαζόμενο σημαντικά από την υψηλότερη σταθμισμένη συμμετοχή από τις δραστηριότητές μας στη Μάλτα.
- **Βάση σταθερής συναλλαγματικής ισοτιμίας:** Κατά το Α' εξάμηνο του 2021, οι καθαρές πωλήσεις μετά από κέρδη νικητών (GGR), χωρίς να υπολογίζεται η αρνητική επίδραση συναλλαγματικών ισοτιμιών ύψους €17,7 εκατ., διαμορφώθηκαν στα €181,6 εκατ. (+42,5% σε ετήσια βάση), ενώ το GGR του Β΄ τριμήνου του 2021 —χωρίς να υπολογίζεται η αρνητική επίδραση συναλλαγματικών ισοτιμιών ύψους €8,1 εκατ. — ανήλθε σε €93,2 εκατ. (ετήσια αύξηση: +67,6%).

## ΛΕΙΤΟΥΡΓΙΚΑ ΕΞΟΔΑ[6] & EBITDA[7]

- Τα συνολικά **Λειτουργικά έξοδα** παρουσιάζονται ελαφρώς μειωμένα κατά €0,4 εκατ. (ή -0,9%) κατά το Α' εξάμηνο του 2021 (€45,5 εκατ. έναντι €45,9 εκατ. κατά το Α' εξάμηνο του 2020). Η μεταβολή οφείλεται στην περαιτέρω εξοικονόμηση κόστους σε επίπεδο HQ, καθώς και στα μειωμένα έξοδα στο Μαρόκο, ως αποτέλεσμα των αναθεωρημένων εμπορικών όρων, αλλά και στις χαμηλότερες αποσβέσεις κατά την τρέχουσα περίοδο. Η μείωση αντισταθμίστηκε εν μέρει από την Bilyoner, όπου η αύξηση του μεριδίου αγοράς συνοδεύτηκε από υψηλότερα διαφημιστικά έξοδα και την Κροατία, λόγω εφάπαξ εξόδων για την έναρξη του νέου έργου κατά το Β' τρίμηνο του 2021.
- Σε τριμηνιαίο επίπεδο, τα **Λειτουργικά έξοδα** αυξήθηκαν κατά €1,8 εκατ. (ή +8,4%) κατά το Β' τρίμηνο του 2021 (€23,3 εκατ. έναντι €21,5 εκατ. κατά το Β΄ τρίμηνο του 2020), κυρίως λόγω των αυξημένων διαφημιστικών εξόδων στην Bilyoner και των εφάπαξ εξόδων από την έναρξη του νέου έργου στην Κροατία κατά το Β' τρίμηνο του 2021.
- Τα **Άλλα Έσοδα Εκμεταλλεύσεως** από συνεχιζόμενες δραστηριότητες διαμορφώθηκαν στα €10,2 εκατ., παρουσιάζοντας αύξηση ύψους 20,0% σε ετήσια βάση (ή €+1,7 εκατ.), που οφείλεται στην αύξηση των εσόδων από μισθώσεις εξοπλισμού στις ΗΠΑ. Σε τριμηνιαίο επίπεδο, τα **Άλλα Έσοδα Εκμεταλλεύσεως** του Β' τριμήνου του 2021 παρέμειναν σε αντίστοιχα επίπεδα με το Β' τρίμηνο του 2020 (€-0,2 εκατ.).
- Κατά το Α' εξάμηνο του 2021, το **EBITDA** από συνεχιζόμενες δραστηριότητες, διαμορφώθηκε στα €54,3 εκατ., σημειώνοντας αύξηση κατά 106,5% (ή €+28,0 εκατ.) σε σχέση με την

[6] Η ανάλυση των λειτουργικών εξόδων δεν συμπεριλαμβάνει τις δαπάνες που σχετίζονται με τη βελτιστοποίηση της κεφαλαιακής διάρθρωσης.

[7] Η ανάλυση του EBITDA δεν συμπεριλαμβάνει τις Αποσβέσεις και τις δαπάνες που σχετίζονται με τη βελτιστοποίηση της κεφαλαιακής διάρθρωσης.

αντίστοιχη περίοδο του 2020 από συνεχιζόμενες δραστηριότητες. Η οργανική επίδοση[8] κατά το Α' εξάμηνο του 2021 ενισχύθηκε από την πολύ ισχυρή ανάπτυξη των δραστηριοτήτων μας στις ΗΠΑ, από τις βελτιωμένες πωλήσεις και τα μειωμένα έξοδα στο Μαρόκο, από τη βελτιωμένη επίδοση του κύκλου εργασιών της Bilyoner, αλλά και από τον αντίκτυπο του COVID-19 κατά το Α' εξάμηνο του 2020. Η αύξηση του EBITDA αντισταθμίστηκε μερικώς από τις υψηλότερες πωλήσεις εμπορευμάτων κατά το Α' εξάμηνο του 2020, τα εφάπαξ κόστη για την έναρξη του νέου έργου στην Κροατία κατά το Β' τρίμηνο του 2021, και το υψηλότερο μέσο ποσοστό απόδοσης (payout) στη Μάλτα κατά το Α' εξάμηνο του 2021, καθώς και από την αρνητική επίδραση των συναλλαγματικών διακυμάνσεων[8] των δραστηριοτήτων μας στις ΗΠΑ και στην Τουρκία, η οποία αντισταθμίστηκε εν μέρει από την ευνοϊκότερη διακύμανση των συναλλαγματικών ισοτιμιών των δραστηριοτήτων μας στην Αυστραλία.

- Σε ετήσια βάση, **το περιθώριο EBITDA** επί ων πωλήσεων αυξήθηκε σε 26,8%, σε σύγκριση με 17,5% κατά το Α' εξάμηνο του 2020 (+9,3pps), ως αποτέλεσμα των αυξημένων εσόδων (κυρίως σε ΗΠΑ και Τουρκία), σε συνδυασμό με τον περιορισμό των λειτουργικών εξόδων, κυρίως σε επίπεδο HQ και στο Μαρόκο.
- Σε τριμηνιαία βάση, τα κέρδη **EBITDA** αυξήθηκαν κατά €18,5 εκατ. σε σχέση με το Β' τρίμηνο του 2020 (ή +169,7%), κυρίως λόγω της ισχυρής επίδοσης των δραστηριοτήτων μας στις ΗΠΑ, τη βελτιωμένη απόδοση λόγω του υψηλότερου αντίκτυπου της πανδημίας COVID-19 κατά το Β' τρίμηνο του 2020 στην Αυστραλία, το Μαρόκο, και την Αργεντινή, τις αυξημένες πωλήσεις στην Bilyoner και μία εφάπαξ αναγνώριση εσόδου του έργου μας στην Ολλανδία. Η αύξηση του EBITDA αντισταθμίστηκε μερικώς από τις υψηλότερες πωλήσεις εμπορευμάτων κατά το Β' τρίμηνο του 2020 και τα εφάπαξ κόστη για την έναρξη του νέου έργου στην Κροατία κατά το Β' τρίμηνο του 2021.
- Σε τριμηνιαία βάση, **το περιθώριο EBITDA** παρουσιάζεται υψηλότερο κατά 10,9pps (28,0% έναντι 17,1% κατά το Β' τρίμηνο του 2020), κυρίως λόγω της βελτιωμένης απόδοσης του Μαρόκου, της Αυστραλίας και της Bilyoner.
- Κατά τους Δώδεκα Τελευταίους Μήνες (**LTM**), το **EBITDA** από συνεχιζόμενες δραστηριότητες διαμορφώθηκε στα €93,8 εκατ., σημειώνοντας μια αύξηση της τάξεως του 42,5% σε σύγκριση με το δωδεκάμηνο του 2020.
- **Βάση σταθερής συναλλαγματικής ισοτιμίας:** Κατά το Α' εξάμηνο του 2021, τα κέρδη EBITDA, χωρίς να υπολογίζεται η αρνητική επίδραση συναλλαγματικών ισοτιμιών ύψους €7,8 εκατ., ανήλθαν στα €62,1 εκατ. (+135,8% σε ετήσια βάση), ενώ κατά το Β' τρίμηνο του 2021, τα κέρδη EBITDA, χωρίς να υπολογίζεται η αρνητική επίδραση συναλλαγματικών ισοτιμιών ύψους €3,8 εκατ., ανήλθαν σε €33,2 εκατ. (ετήσια αύξηση: +206,1%).

**EBT / NIATMI**

- Κατά το Α' εξάμηνο του 2021, τα κέρδη **EBT** ανήλθαν στα €-10,4 εκατ., έναντι των €-40,0 εκατ. κατά το Α' εξάμηνο του 2020, με τους σημαντικότερους παράγοντες της βελτίωσης να είναι:
  - η επίδραση του βελτιωμένου EBITDA (€+28,0 εκατ. έναντι του Α' εξαμήνου του 2020), όπως περιγράφεται και ανωτέρω,
  - τα βελτιωμένα αποτελέσματα από συμμετοχές και επενδύσεις (€+5,0 εκατ. σε ετήσια βάση), κυρίως λόγω των απομειώσεων επενδύσεων σε συγγενείς εταιρείες που αποτυπώθηκαν κατά το Α' εξάμηνο του 2020, κατά κύριο λόγο ως αποτέλεσμα της πανδημίας COVID-19,

[8] Με προσαρμογή για τον πληθωρισμό σε Τουρκία και Αργεντινή (κατ' εκτίμηση).

- οι μειωμένες αποσβέσεις (€+3,5 εκατ. σε ετήσια βάση), λόγω των αυξημένων απομειώσεων παγίων στοιχείων κατά τις προηγούμενες περιόδους,
- η θετική επίπτωση των συναλλαγματικών διαφορών (€+3,2 εκατ. σε σύγκριση με το Α΄ εξάμηνο του 2020), ως αποτέλεσμα της αποτίμησης εμπορικών υπολοίπων και δανειακών υποχρεώσεων διάφορων θυγατρικών του Ομίλου στο εξωτερικό σε Ευρώ, καθώς επίσης και από τη θετική επίδραση της αναταξινόμησης αποθεματικού συναλλαγματικών διαφορών στην Κατάσταση Αποτελεσμάτων κατ' εφαρμογή του IFRS 10, και
- το βελτιωμένο καθαρό αποτέλεσμα από την ενοποίηση με τη μέθοδο της καθαρής θέσης των συγγενών εταιρειών (€+1,7 εκατ. σε σύγκριση με το Α' εξάμηνο του 2020), που αποδίδεται στην μη ενοποίηση των ζημιών των συγγενών εταιρειών στην Ασία, κατόπιν της απομείωσης τους την περασμένη χρονιά ως αποτέλεσμα της πανδημίας COVID-19.

Με την αύξηση του EBT να αντισταθμίζεται μερικώς από:

- τα υψηλότερα έξοδα για τη βελτιστοποίηση της κεφαλαιακής διάρθρωσης κατά το Α' εξάμηνο του 2021 (€-9,4 εκατ. σε σχέση με το Α' εξάμηνο του 2020), και
- τις αυξημένες απομειώσεις περιουσιακών στοιχείων για την περίοδο (€-3,2 εκατ. σε σχέση με το Α' εξάμηνο του 2020), λόγω απομειώσεων που αποτυπώθηκαν κατά το Β' τρίμηνο του 2021 στην υπεραξία της Bilyoner ως συνέπεια της υπογραφής νέου συμβολαίου ορισμένου χρόνου.

- Κατά το Β' τρίμηνο του 2021, το **EBT** ανήλθε στα €-7,6 εκατ. (Β' τρίμηνο του 2020: €-26,1 εκατ.) με τους σημαντικότερους λόγους αύξησης να είναι:
  - η επίδραση του βελτιωμένου EBITDA (€+18,5 εκατ. σε σύγκριση με το Β' τρίμηνο του 2020), όπως περιγράφεται και ανωτέρω,
  - τα βελτιωμένα αποτελέσματα από συμμετοχές και επενδύσεις (€+4,7 εκατ. σε σύγκριση με το Β' τρίμηνο του 2020), λόγω των ίδιων παραγόντων που συνέβαλαν στη μεταβολή για το εξάμηνο του 2021 και αναλύθηκαν ανωτέρω,
  - οι μειωμένες αποσβέσεις (€+1,3 εκατ. σε σύγκριση με το Β' τρίμηνο του 2020), λόγω των αυξημένων απομειώσεων περιουσιακών στοιχείων κατά τις προηγούμενες περιόδους, και
  - το βελτιωμένο καθαρό αποτέλεσμα από την ενοποίηση με τη μέθοδο της καθαρής θέσης των συγγενών εταιρειών (€+1.2 εκατ. σε σύγκριση με το Β' τρίμηνο του 2020), λόγω των ίδιων παραγόντων που συνέβαλαν στη μεταβολή για το εξάμηνο του 2021 και αναλύθηκαν ανωτέρω.

  Με την αύξηση του EBT να αντισταθμίζεται μερικώς από:

  - τα υψηλότερα έξοδα για τη βελτιστοποίηση της κεφαλαιακής διάρθρωσης κατά το Β' τρίμηνο του 2021 (€-4,7 εκατ. σε σχέση με το Β' τρίμηνο του 2020), και
  - τις αυξημένες απομειώσεις περιουσιακών στοιχείων για την περίοδο (€-3,3 εκατ. σε σχέση με το Β' τρίμηνο του 2020), λόγω των ίδιων παραγόντων που συνέβαλαν στη μεταβολή για το εξάμηνο του 2021 και αναλύθηκαν ανωτέρω.

- **Βάση σταθερής συναλλαγματικής ισοτιμίας:** Το EBT για το Α' εξάμηνο του 2021, χωρίς να υπολογίζεται η επίδραση συναλλαγματικών ισοτιμιών, ανήλθε στα €-8,1 εκατ., από €-39,6 εκατ. κατά το Α' εξάμηνο του 2020, ενώ για το Β' τρίμηνο του 2021, χωρίς να υπολογίζεται η επίδραση συναλλαγματικών ισοτιμιών, ανήλθε στα €-4,8 εκατ., από €-25,2 εκατ. το Β' τρίμηνο του 2020.

- Το **ΝΙΑΤΜΙ από συνεχιζόμενες δραστηριότητες** κατά το Α' εξάμηνο του 2021 διαμορφώθηκε στα €-17,6 εκατ. σε σύγκριση με τα €-41,7 εκατ. της αντίστοιχης περσινής

περιόδου. Το **ΝΙΑΤΜΙ από συνολικές δραστηριότητες** για το Α' εξάμηνο του 2021 ανήλθε στα €-26,7 εκατ. (βελτιωμένο κατά €16,2 εκατ. σε σχέση με πέρυσι), συμπεριλαμβανομένης της επίδοσης των διακοπεισών δραστηριοτήτων στην Πολωνία, τη Βουλγαρία, το Περού και τη Βραζιλία. Κατά το Β' τρίμηνο του 2021, το **ΝΙΑΤΜΙ από συνεχιζόμενες δραστηριότητες** διαμορφώθηκε στα €-10,7 εκατ. (έναντι €-25,1 εκατ. κατά το Β' τρίμηνο του 2020), ενώ το **ΝΙΑΤΜΙ από συνολικές δραστηριότητες** για το Β' τρίμηνο του 2021 διαμορφώθηκε στα €-18,4 εκατ., έναντι €-25,4 εκατ. κατά το Β' τρίμηνο του 2020.

- **Βάση σταθερής συναλλαγματικής ισοτιμίας:** Το ΝΙΑΤΜΙ από συνολικές δραστηριότητες για το Α' εξάμηνο του 2021, σε σταθερές συναλλαγματικές ισοτιμίες, διαμορφώθηκε στα €-28,6 εκατ., από €-41,3 εκατ. κατά το Α' εξάμηνο του 2020. Για το Β' τρίμηνο του 2021, σε σταθερές συναλλαγματικές ισοτιμίες, ανήλθε στα €-18,2 εκατ., από €-23,9 εκατ. κατά το Β' τρίμηνο του 2020.

**ΤΑΜΕΙΑΚΕΣ ΡΟΕΣ**

- **Οι Λειτουργικές Ταμειακές Ροές** για το Α' εξάμηνο του 2021 διαμορφώθηκαν στα €51,3 εκατ., αυξημένες κατά €33,2 εκατ. σε σύγκριση με το Α' εξάμηνο του 2020. Εξαιρώντας τις λειτουργικές ταμειακές ροές από τις διακοπείσες δραστηριότητές μας (κυρίως σε Βουλγαρία και Βραζιλία), οι λειτουργικές ταμειακές ροές εμφανίζονται αυξημένες κατά €34,6 εκατ. σε σχέση με πέρυσι, επηρεασμένες κυρίως από το αυξημένο EBITDA από συνεχιζόμενες δραστηριότητες σε σχέση με πέρυσι (€+28,0 εκατ.) και τη θετική μεταβολή των Καταβληθέντων Φόρων Εισοδήματος (€+14,5 εκατ.), που αποδίδεται σε επιστροφές φόρου εισοδήματος κατά την τρέχουσα περίοδο, σε αντίθεση με πληρωμές κατά το Α' εξάμηνο του 2020, ενώ αντισταθμίστηκαν εν μέρει από την αρνητική μεταβολή του κεφαλαίου κίνησης κατά €-9,4 εκατ. (€-9,9 εκατ. κατά το Α' εξάμηνο του 2021, έναντι €-0,5 εκατ. κατά το Α' εξάμηνο του 2020).
- Οι **Προσαρμοσμένες Ελεύθερες Ταμειακές Ροές**[9] για το Α' εξάμηνο του 2021 αυξήθηκαν κατά €41,6 εκατ. και διαμορφώθηκαν στα €26,8 εκατ., από €-14,8 εκατ. την περασμένη χρονιά. Η αύξηση αυτή προήλθε κυρίως από την αύξηση του EBITDA (€+28,0 εκατ. σε ετήσια βάση) και τη θετική μεταβολή των Καταβληθέντων Φόρων Εισοδήματος (€+14,5 εκατ.), που αποδίδεται στη Μητρική Εταιρεία, λόγω επιστροφών φόρου εισοδήματος κατά το Α' τρίμηνο του 2021, σε αντίθεση με πληρωμές την περασμένη περίοδο – λόγω φορολογικού ελέγχου. Εξαιρώντας τις πληρωμές και τις επιστροφές φόρου εισοδήματος σχετιζόμενες με τον φορολογικό έλεγχο της Μητρικής Εταιρείας, καθώς και τις επιπτώσεις από τη διακοπή του συμβολαίου της Inteltek την περασμένη περίοδο, οι Προσαρμοσμένες Ελεύθερες Ταμειακές Ροές για το Α' εξάμηνο του 2021 διαμορφώθηκαν στα €21,7 εκατ., ή €+24,4 εκατ. υψηλότερα συγκριτικά με τα επίπεδα του Α' εξαμήνου του 2020. Σε τριμηνιαία βάση, οι Προσαρμοσμένες Ελεύθερες Ταμειακές Ροές διαμορφώθηκαν στα €22,2 εκατ., αυξημένες κατά €16,4 εκατ. σε σχέση με το Β' τρίμηνο του 2020, κυρίως λόγω του αυξημένου EBITDA (€+18,5 εκατ. σε ετήσια βάση) και της θετικής μεταβολής των Καταβληθέντων Φόρων Εισοδήματος (€+2,4 εκατ.), γεγονός που αντισταθμίστηκε εν μέρει από τα υψηλότερα καθαρά χρηματοοικονομικά έξοδα που αποδίδονται στον διακανονισμό των Ομολογιών του 2021, αλλά και τα χαμηλότερα εισπραχθέντα μερίσματα κατά το τρέχον τρίμηνο.
- **Οι Καθαρές Επενδύσεις** κατά το Α' εξάμηνο του 2021 ανήλθαν σε €9,5 εκατ., μειωμένες κατά -37,5% σε σύγκριση με τις Καθαρές Επενδύσεις κατά το Α' εξάμηνο του 2020, που ανήλθαν

[9] Υπολογίζονται ως EBITDA – Maintenance CAPEX – Καταβεβλημένοι Φόροι Εισοδήματος – Καθαρά Χρηματοοικονομικά Έξοδα (μη συμπεριλαμβανομένων των εξόδων αναχρηματοδότησης) – Καθαρά Μερίσματα Πληρωθέντα· στα χρηματοοικονομικά αυτά στοιχεία έχει συμπεριληφθεί μόνο η επίδραση από τις συνεχιζόμενες δραστηριότητες.

στα €15,2 εκατ. Οι κυριότερες κεφαλαιουχικές δαπάνες για το Α' εξάμηνο του 2021 περιλαμβάνουν €1,8 εκατ. σε επενδύσεις σε Έρευνα και Ανάπτυξη (R&D) και παράδοσης του pipeline των έργων μας, €2,8 εκατ. στις ΗΠΑ, συμπεριλαμβανομένων των εκροών για τα συμβόλαια του Αθλητικού Στοιχηματισμού, €2,2 εκατ. για την ανανέωση του συμβολαίου της Bilyoner και €0,8 εκατ. σε επενδύσεις για το νέο συμβόλαιο στην Κροατία. Οι υπόλοιπες καθαρές επενδύσεις ανήλθαν στα €1,9 εκατ. για το Α' εξάμηνο του 2021. Το Maintenance CAPEX για το Α' εξάμηνο του 2021 διαμορφώθηκε στα €2,6 εκατ., ή 27,5% επί του συνόλου των κεφαλαιουχικών δαπανών του Α' εξαμήνου του 2021, από €3,3 εκατ. ή 21,9% αντίστοιχα κατά το Α' εξάμηνο του 2020.

- Ο **Καθαρός Δανεισμός** στις 30 Ιουνίου του 2021 διαμορφώθηκε στα €646,1 εκατ., σημειώνοντας μείωση κατά €5,0 εκατ. σε σύγκριση με την 31η Δεκεμβρίου του 2020 (€651,1 εκατ.). Η μεταβολή του Καθαρού Δανεισμού επηρεάστηκε κυρίως από τις Καθαρές Επενδύσεις (€-12,8 εκατ., κυρίως η επίπτωση από την πώληση της Intralot de Peru), τις συνήθεις δραστηριότητες του Ομίλου (€-5,7 εκατ., αντικατοπτρίζοντας κυρίως τις θετικές Λειτουργικές Ταμειακές Ροές), καθώς και από την επιστροφή φόρου κατά το πρώτο τρίμηνο του 2021, σχετιζόμενη με τις πληρωμές που πραγματοποίησε η Μητρική Εταιρεία λόγω φορολογικού ελέγχου κατά τις προηγούμενες περιόδους (€-5,2 εκατ.). Η μείωση του Καθαρού Δανεισμού αντισταθμίστηκε εν μέρει μόνο από τις πληρωμές για τη βελτιστοποίηση της κεφαλαιακής διάρθρωσης (€+9,5 εκατ.), τις επενδύσεις ανάπτυξης, κυρίως για Έρευνα και Ανάπτυξη (R&D) και για τα έργα σε ΗΠΑ και Κροατία (€+3,8 εκατ.), τις δεσμευμένες τραπεζικές καταθέσεις για την τρέχουσα περίοδο (€+3,1 εκατ.) και την αρνητική επίδραση από τον λογιστικό χειρισμό των ομολόγων κατά IFRS (€+2,2 εκατ.).

**Μεταβολή Καθαρού Δανεισμού, 1H21**
*€m.*

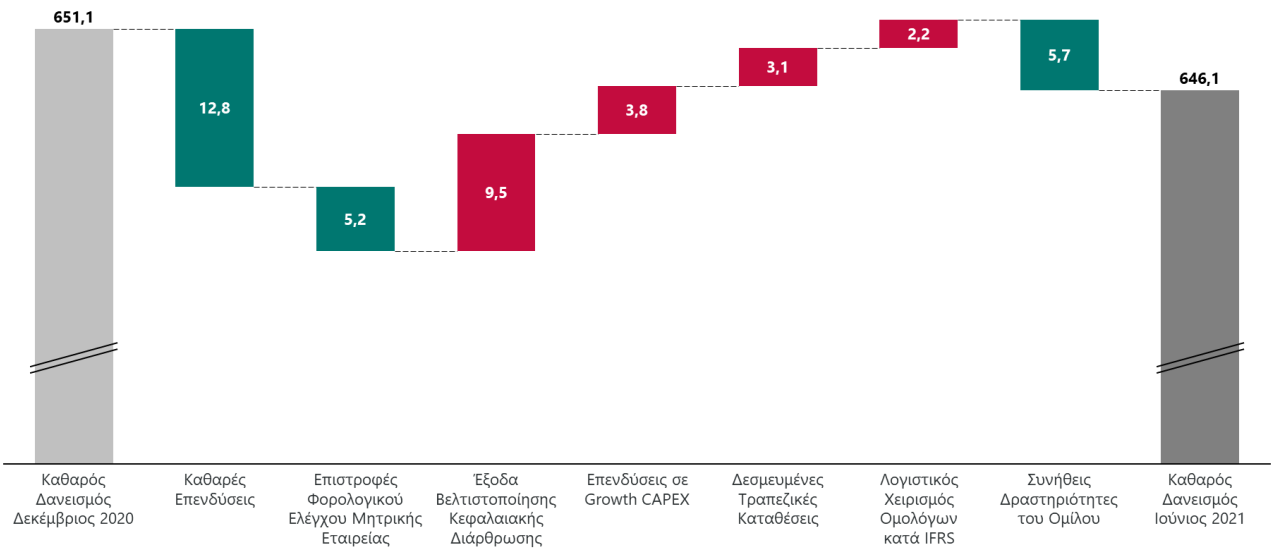

## ΕΝΗΜΕΡΩΣΗ ΑΝΑΦΟΡΙΚΑ ΜΕ ΤΙΣ ΕΠΙΠΤΩΣΕΙΣ ΤΗΣ ΠΑΝΔΗΜΙΑΣ ΤΟΥ COVID-19

Από το Α' τρίμηνο του 2021, οι κυβερνήσεις έχουν καταβάλει μεγάλη προσπάθεια στη μάχη κατά του COVID-19, ενώ η πρόοδος των εμβολιασμών, ειδικά στον ανεπτυγμένο κόσμο, επέτρεψε στις κυβερνήσεις να χαλαρώσουν τα περιοριστικά μέτρα. Η οικονομική δραστηριότητα και η ζήτηση των καταναλωτών βελτιώνεται στις περισσότερες περιοχές δραστηριότητας, αλλά η ανάκαμψη διαφέρει ανά οικονομικό κλάδο. Παρ' όλα αυτά, το τέλος της πανδημίας δεν είναι ακόμα ορατό, καθώς το επίπεδο εμβολιασμού στις περισσότερες περιοχές έχει σταθεροποιηθεί, ενώ παράλληλα εμφανίζονται παραλλαγές του ιού. Οι οικονομικές επιπτώσεις του COVID-19 θα εξακολουθήσουν να επηρεάζουν τις επιχειρηματικές δραστηριότητες και η οικονομική αβεβαιότητα θα παραμείνει μέχρι η πανδημία του COVID-19 να περιοριστεί τελείως.

Η αγορά των τυχερών παιχνιδιών στις περισσότερες περιοχές που λειτουργούμε έχει βελτιωθεί σημαντικά σε σύγκριση με την περασμένη χρονιά, ενώ η ζήτηση των καταναλωτών στις ΗΠΑ παραμένει ισχυρή, με θετικό αντίκτυπο στην αγορά της Λοταρίας. Με βάση την τρέχουσα απόδοση των δραστηριοτήτων μας κατά το Α' εξάμηνο του 2021, και με βάση τα μέτρα που έχουν ληφθεί από τις περισσότερες θυγατρικές μας, ο αντίκτυπος της πανδημίας σε επίπεδο EBITDA δεν αναμένεται να είναι σημαντικός μετά το Α' εξάμηνο του 2021, και εκτιμάται περίπου στα €3,0 εκατ. σε ετήσια βάση, κυρίως ως αποτέλεσμα των περιοριστικών μέτρων που επιβλήθηκαν στην Αυστραλία και του αντίκτυπου στη Δυτική Ευρώπη. Ο βαθμός στον οποίο η πανδημία COVID-19 μπορεί να επηρεάσει περαιτέρω την οικονομική επίδοση του 2021 θα εξαρτηθεί από τις μελλοντικές εξελίξεις της πανδημίας και από την αποτελεσματικότητα των ενεργειών που λαμβάνονται από τις κυβερνήσεις. Αυτή η αβεβαιότητα απαιτεί από εμάς να συνεχίσουμε να προσαρμόζουμε τη στρατηγική μας και τις πρωτοβουλίες μας και να αξιολογούμε συνεχώς την κατάσταση. Σε κάθε περίπτωση, όλες οι ενέργειες περιορισμού του κόστους που εφαρμόστηκαν από την Εταιρεία μας συνεχίζονται, αλλά και θα ενισχυθούν, προκειμένου να απορροφηθεί ο πιθανός αντίκτυπος στα οικονομικά αποτελέσματα του 2021.

Η υγεία και ασφάλεια της ομάδας μας παραμένει η βασική μας προτεραιότητα. Για το λόγο αυτό συμμορφωθήκαμε πλήρως με όλα τα μέτρα που έλαβαν οι τοπικές κυβερνήσεις και χρησιμοποιήσαμε την τεχνολογία ώστε να καταστήσουμε δυνατή την εργασία εξ' αποστάσεως.

## ΠΡΟΣΦΑΤΕΣ/ ΣΗΜΑΝΤΙΚΕΣ ΕΞΕΛΙΞΕΙΣ ΣΤΗΝ ΕΤΑΙΡΕΙΑ

- Στις 14 Μαΐου 2021, η ΙΝΤΡΑΛΟΤ ανακοίνωσε δεσμευτική συμφωνία με τη "SAGA CONSULTORIA E REPRESENTAÇÕES COMERCIAIS E EMPRESARIAIS" ("SAGA") στη Βραζιλία για την πώληση του συνόλου της συμμετοχής της στην "Intralot do Brasil Comércio de Equipamentos e Programas de Computador LTDA" ("Intralot do Brasil"), που αντιπροσωπεύει το 80% του μετοχικού κεφαλαίου με δικαίωμα ψήφου της εταιρίας. Η "SAGA" είναι ο μοναδικός έτερος μέτοχος της "Intralot do Brasil" συμμετέχοντας με το υπόλοιπο 20%. Η INTRALOT θα συνεχίσει να παρέχει τεχνολογία τυχερών παιχνιδιών στην "Intralot do Brasil" μετά την ολοκλήρωση της συναλλαγής. Η συναλλαγή ολοκληρώθηκε στις 18 Ιουνίου 2021, με το συνολικό καθαρό τίμημα από την πώληση της συμμετοχής ανέρχεται σε €0,7 εκατ.
- Στις 30 Ιουλίου 2021, η INTRALOT ανακοίνωσε το κλείσιμο της διαδικασίας των δύο προσφορών ανταλλαγής ομολογιών που είχαν εκδοθεί από την Intralot Capital Luxemburg S.A., λήξης το 2021 και το 2024. Σε συνέχεια αυτής της ανακοίνωσης, στις 3 Αυγούστου 2021, η INTRALOT ανακοίνωσε τον οριστικό διακανονισμό των συναλλαγών αυτών, οι οποίες είχαν ως αποτέλεσμα την μείωση των συνολικών δανειακών υποχρεώσεων κατά €163 εκατ. Πιο συγκεκριμένα, εκδόθηκαν από την εδρεύουσα στις ΗΠΑ Intralot Inc., Νέες Ομολογίες ονομαστικής αξίας $242.111.911 και λήξης τον Σεπτέμβριο του 2025, σε ανταλλαγή υφισταμένων Ομολογιών λήξης τον Σεπτέμβριο του 2021 ονομαστικής αξίας € 247.471.724,07 (που αντιστοιχούν σε έκπτωση 18%), οι οποίες στη συνέχεια ακυρώθηκαν. Ταυτόχρονα, μεταβιβάστηκαν από την Intralot Global Holdings B.V. μετοχές ύψους 34,27% του μετοχικού κεφαλαίου της Intralot US Securities B.V. (έμμεσα μητρική εταιρεία της Intralot, Inc.), στους κατόχους υφισταμένων ομολογιών λήξης 2024 και ονομαστικής αξίας €118.240.000, που συμμετείχαν στην ανταλλαγή. Σε συνέχεια της ανωτέρω διαδικασίας, οι ομολογίες αυτές περιήλθαν στην κατοχή της Intralot Global Holdings B.V. Η INTRALOT διατηρεί τον έλεγχο του 65,73% της Intralot, Inc. και τη διοίκηση της εταιρείας.

## ΠΑΡΑΡΤΗΜΑ

### Επίδοση κατά Τομέα Δραστηριότητας[10]

*Επίδοση Εξαμήνου*

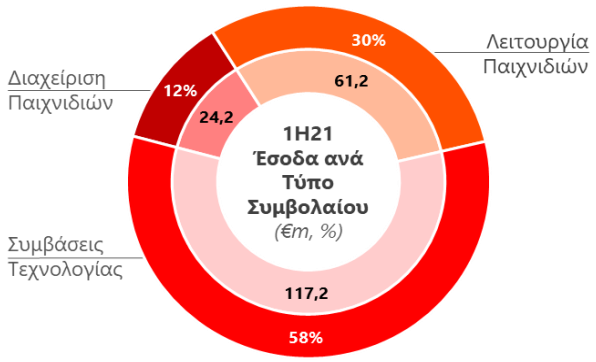


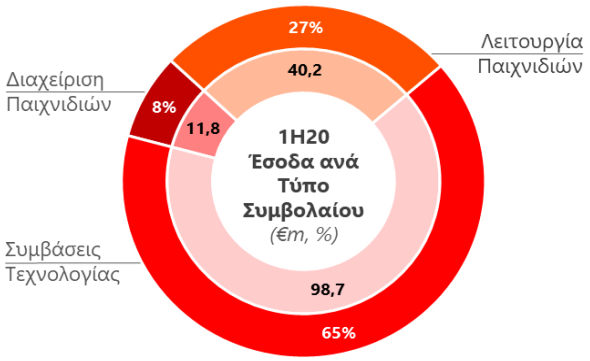


*Επίδοση Τριμήνου*

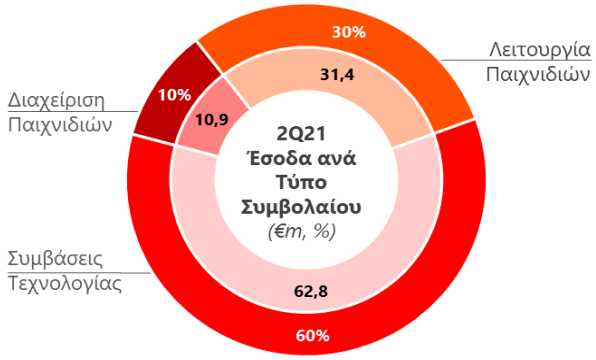


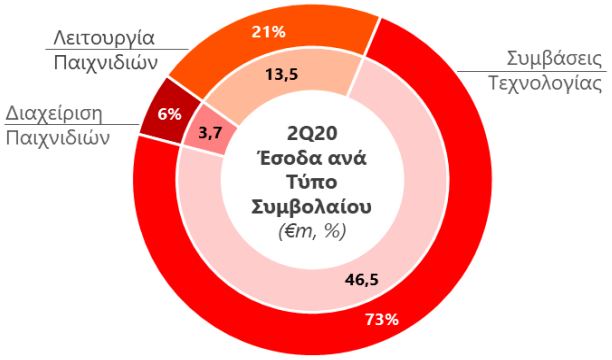


### Επίδοση κατά Γεωγραφική Περιοχή

*Ανάλυση Εσόδων*

| *(σε εκατ. €)* | **Α' εξάμηνο 2021** | **Α' εξάμηνο 2020** | *% Μεταβολή* |
|---|---|---|---|
| Ευρώπη | 77,4 | 77,1 | *0,4%* |
| Βόρεια και Νότια Αμερική | 106,2 | 79,9 | *32,9%* |
| Άλλες | 31,7 | 20,2 | *56,9%* |
| Απαλοιφές | -12,7 | -26,5 | - |
| **Συνολικές Ενοποιημένες Πωλήσεις** | **202,6** | **150,7** | ***34,4%*** |

[10] Το μέρος του εσόδου μας από τις ΗΠΑ που αφορά διαχείριση παιχνιδιών Αθλητικού Στοιχηματισμού, έχει συμπεριληφθεί στην κατηγορία «Διαχείριση Παιχνιδιών». Τα υπόλοιπα έσοδα από τις δραστηριότητες μας στις ΗΠΑ έχουν συμπεριληφθεί στην κατηγορία των εσόδων από «Συμβάσεις Τεχνολογίας».

*Κατανομή Μικτού Κέρδους*

| *(σε εκατ. €)* | **Α΄ εξάμηνο 2021** | **Α΄ εξάμηνο 2020** | *% Μεταβολή* |
|---|---|---|---|
| Ευρώπη | 2,7 | 12,4 | *-78,2%* |
| Βόρεια και Νότια Αμερική | 30,4 | 17,3 | *75,7%* |
| Άλλες | 26,7 | 13,8 | *93,5%* |
| Απαλοιφές | -2,1 | -15,2 | - |
| **Συνολικά Ενοποιημένα Μικτά Κέρδη** | **57,7** | **28,3** | ***103,9%*** |

*Ανάλυση Μικτού Περιθωρίου Κέρδους*

| | **Α΄ εξάμηνο 2021** | **Α΄ εξάμηνο 2020** | *% Μεταβολή* |
|---|---|---|---|
| Ευρώπη | 3,5% | 16,1% | *-12,6pps* |
| Βόρεια και Νότια Αμερική | 28,6% | 21,7% | *+6,9pps* |
| Άλλες | 84,2% | 68,3% | *+15,9pps* |
| **Συνολικό Ενοποιημένο Περιθώριο Μικτού Κέρδους** | **28,5%** | **18,8%** | ***+9,7pps*** |

**Αποτελέσματα της Μητρικής Εταιρείας INTRALOT**

- Τα **Έσοδα** της περιόδου μειώθηκαν κατά 44,8%, στα €13,7 εκατ., με τη μείωση να οφείλεται κυρίως σε μειωμένες πωλήσεις υπηρεσιών προς θυγατρικές εταιρείες του Ομίλου κατά την τρέχουσα περίοδο, καθώς και σε μειωμένες πωλήσεις εμπορευμάτων έναντι του Α΄ εξαμήνου του 2020.
- Τα κέρδη **EBITDA** διαμορφώθηκαν στα €-4,7 εκατ., από €+3,1 εκατ. κατά το Α' εξάμηνο του 2020, μεταβολή οφειλόμενη κυρίως στη μείωση των εσόδων, ενώ αντισταθμίστηκε εν μέρει από τον περιορισμό στα λειτουργικά έξοδα τις Εταιρείας.
- Τα **Κέρδη μετά από Φόρους (ΕΑΤ)** διαμορφώθηκαν στα €-14,0 εκατ., από €-11,5 εκατ. το Α' εξάμηνο του 2020, επηρεαζόμενα κυρίως από τη μείωση των εσόδων.

| *(σε εκατ. €)* | **Α΄ εξάμηνο 2021** | **Α΄ εξάμηνο 2020** | *% Μεταβολή* | **LTM** |
|---|---|---|---|---|
| **Έσοδα (Κύκλος Εργασιών)** | **13,7** | **24,8** | ***-44,8%*** | **36,6** |
| Μικτά Κέρδη | -1,9 | 8,3 | - | 5,3 |
| Άλλα Έσοδα Εκμεταλλεύσεως[11] | 0,2 | 0,1 | *100,0%* | 6,5 |
| Λειτουργικά Έξοδα[11] | -10,2 | -13,1 | *-22,1%* | -24,7 |
| **EBITDA[11]** | **-4,7** | **3,1** | **-** | **-5,0** |
| **ΕΑΤ** | **-14,0** | **-11,5** | ***-21,7%*** | **-43,1** |
| CAPEX | -1,8 | -4,0 | *-55,0%* | -5,6 |

[11] Τα Άλλα Έσοδα Εκμεταλλεύσεως, τα Λειτουργικά Έξοδα και τα κέρδη EBITDA που παρουσιάζονται δεν συμπεριλαμβάνουν τις δαπάνες και τις επανατιμολογήσεις που σχετίζονται με τη βελτιστοποίηση της κεφαλαιακής διάρθρωσης.

## ΠΡΟΣΚΛΗΣΗ ΣΕ ΤΗΛΕΦΩΝΙΚΗ ΣΥΝΔΙΑΣΚΕΨΗ - ΑΠΟΤΕΛΕΣΜΑΤΑ Α΄ ΕΞΑΜΗΝΟΥ 2021

Ο κος Σωκράτης Κόκκαλης, Chairman & CEO, ο κος Χρυσόστομος Σφάτος, Deputy Group CEO, ο κος Νικόλαος Νικολακόπουλος, Deputy Group CEO, ο κος Φώτης Κωνσταντέλλος, Deputy Group CEO, ο κος Ανδρέας Χρυσός, Group CFO, ο κος Νικόλαος Παυλάκης, Group Tax & Accounting Director, και ο κος Μιχαήλ Τσαγκαλάκης, Capital Markets Director, θα απευθυνθούν στους αναλυτές και στους θεσμικούς επενδυτές της INTRALOT για να παρουσιάσουν τα αποτελέσματα της Εταιρείας για το Α΄ Εξάμηνο του έτους 2021, καθώς και να συζητήσουν τις τελευταίες εξελίξεις της Εταιρείας.
Τα οικονομικά αποτελέσματα θα αποσταλούν στην ιστοσελίδα του Χρηματιστηρίου Αθηνών (www.helex.gr), και θα αναρτηθούν στην εταιρική ιστοσελίδα (www.intralot.com) την Παρασκευή, 10 Σεπτεμβρίου 2021 (πριν το άνοιγμα της συνεδρίασης του Χρηματιστηρίου Αθηνών).

**ΑΤΖΕΝΤΑ: Σύντομη Παρουσίαση - Ερωτήσεις και Απαντήσεις**
**ΛΕΠΤΟΜΕΡΕΙΕΣ ΤΗΛΕΦΩΝΙΚΗΣ ΣΥΝΔΙΑΣΚΕΨΗΣ**

| **Ημερομηνία: Δευτέρα, 13 Σεπτεμβρίου 2021**<br>**Ώρα: Ελλάδας 18:00 - Αγγλία 16:00 - CEST 17:00 - ΗΠΑ 11:00 (Ανατολική Ακτή)** | |
|---|---|
| Τηλ, Συνδιάσκεψης Ελλάδα | **+ 30 211 180 2000** |
| Τηλ, Συνδιάσκεψης Ελλάδα | **+ 30 213 009 6000** |
| Τηλ, Συνδιάσκεψης Αγγλία | **+ 44 (0) 203 059 5872** |
| Τηλ, Συνδιάσκεψης Αγγλία | **+ 44 (0) 800 368 1063** |
| Τηλ, Συνδιάσκεψης ΗΠΑ | **+ 1 516 447 5632** |
| **Σας προτείνουμε να καλέσετε τα παραπάνω τηλέφωνα 5 με 10 λεπτά πριν την προγραμματισμένη ώρα έναρξης της τηλεφωνικής συνδιάσκεψης,** | |

**ΠΑΡΑΚΑΛΩ ΔΗΛΩΣΕΤΕ ΣΥΜΜΕΤΟΧΗ ΕΔΩ:** Global Pre-Registration Link

**ΛΕΠΤΟΜΕΡΕΙΕΣ ΖΩΝΤΑΝΗΣ ΜΕΤΑΔΟΣΗΣ**
Η τηλεφωνική συνδιάσκεψη θα είναι διαθέσιμη μέσω webcast σε πραγματικό χρόνο από το διαδίκτυο και μπορείτε να συμμετάσχετε μέσω του εξής συνδέσμου:

https://87399.choruscall.eu/links/intralot21Q2.html

**ΑΝΑΜΕΤΑΔΟΣΗ ΣΥΝΔΙΑΣΚΕΨΗΣ**
Θα υπάρξει αναμετάδοση της συνδιάσκεψης από τις 20:00 (ώρα Ελλάδος) 13/09/2021 έως το τέλος της εργάσιμης ημέρας της 22/09/2021.

Παρακαλώ καλέστε στους παρακάτω αριθμούς και τον ΚΩΔΙΚΟ **(PIN CODE): 059 #** από τονικό τηλέφωνο (touch-tone telephone)

Ψηφιακή Αναμετάδοση Αγγλία: **+ 44 (0) 203 059 5874**
Ψηφιακή Αναμετάδοση ΗΠΑ: **+ 1 631 257 0626**
Ψηφιακή Αναμετάδοση Ελλάδα: **+ 30 216 070 3400**

*Σε περίπτωση που θα χρειαστείτε περαιτέρω πληροφορίες, παρακαλώ επικοινωνήστε με τον κ, Αντώνιο Μάνδυλα, INTRALOT, τηλ,: (+30) 213 0397000 ή με την Chorus Call Hellas S,A,, Teleconferencing Services Provider, τηλ, (+30) 210 9427300.*

## ΣΥΝΟΠΤΙΚΕΣ ΟΙΚΟΝΟΜΙΚΕΣ ΚΑΤΑΣΤΑΣΕΙΣ

### Κατάσταση Αποτελεσμάτων Ομίλου

| *(σε εκατ. €)* | **Α΄ εξάμηνο 2021** | **Α΄ εξάμηνο 2020** | *% Μεταβολή* | **Β΄ τρίμηνο 2021** | **Β΄ τρίμηνο 2020** | *% Μεταβολή* | **LTM** |
|---|---|---|---|---|---|---|---|
| **Έσοδα (Κύκλος Εργασιών)** | **202,6** | **150,7** | ***34,4%*** | **105,1** | **63,7** | ***65,0%*** | **396,8** |
| Μικτά Κέρδη | 57,7 | 28,3 | *103,9%* | 32,1 | 10,1 | - | 102,3 |
| Άλλα Έσοδα Εκμεταλλεύσεως | 10,2 | 8,5 | *20,0%* | 4,7 | 4,9 | *-4,1%* | 19,1 |
| Λειτουργικά Έξοδα | -45,5 | -45,9 | *-0,9%* | -23,3 | -21,5 | *8,4%* | -92,1 |
| **EBITDA** | **54,3** | **26,3** | ***106,5%*** | **29,4** | **10,9** | ***169,7%*** | **93,8** |
| *Περιθώριο %* | 26,8% | 17,5% | *+9,3pps* | 28,0% | 17,1% | *+10,9pps* | 23,6% |
| Έξοδα αναδιοργάνωσης | -11,2 | -1,8 | - | -6,2 | -1,5 | - | -16,1 |
| Αποσβέσεις | -31,9 | -35,4 | *-9,9%* | -16,0 | -17,3 | *-7,5%* | -64,5 |
| **EBIT** | **11,2** | **-10,9** | **-** | **7,3** | **-8,0** | **-** | **13,2** |
| Χρηματοοικονομικά έξοδα (καθαρά) | -23,5 | -24,3 | *3,2%* | -11,8 | -12,3 | *-4,1%* | -47,6 |
| Συναλλαγματικές Διαφορές | 2,8 | -0,4 | - | -0,8 | -0,9 | *11,1%* | -5,3 |
| Λοιπά | -0,9 | -4,4 | *79,5%* | -2,3 | -4,9 | *53,1%* | -22,9 |
| **EBT** | **-10,4** | **-40,0** | ***74,0%*** | **-7,6** | **-26,1** | ***70,9%*** | **-62,6** |
| ΝΙΑΤΜΙ | -26,7 | -42,9 | *37,8%* | -18,4 | -25,4 | *27,6%* | -90,1 |
| **ΝΙΑΤΜΙ από συνεχιζόμενες δραστηριότητες** | **-17,6** | **-41,7** | ***57,8%*** | **-10,7** | **-25,1** | ***57,4%*** | **-79,0** |
| ΝΙΑΤΜΙ από διακοπείσες δραστηριότητες | -9,1 | -1,2 | - | -7,7 | -0,3 | - | -11,1 |

## Κατάσταση Οικονομικής Θέσης Ομίλου

| *(σε εκατ. €)* | Α΄ εξάμηνο 2021 | Οικ. Έτος 2020 |
|---|---|---|
| Ενσώματα Στοιχεία | 131,0 | 134,3 |
| Άυλα Περιουσιακά Στοιχεία | 193,0 | 202,0 |
| Λοιπά Μη Κυκλοφορούντα Περιουσιακά Στοιχεία | 17,2 | 19,2 |
| Αποθέματα | 23,2 | 25,7 |
| Εμπορικές Και Λοιπές Βραχυπρόθεσμες Απαιτήσεις | 127,1 | 151,5 |
| Ταμείο και ταμειακά διαθέσιμα | 83,2 | 100,0 |
| Περιουσιακά στοιχεία κατεχόμενα προς πώληση | - | 16,2 |
| **Σύνολο Ενεργητικού** | **574,7** | **648,9** |
| Μετοχικό Κεφάλαιο | 45,7 | 47,1 |
| Λοιπά Στοιχεία Ιδίων Κεφαλαίων | -292,2 | -269,3 |
| Αποθεματικά από κέρδη / (ζημιές) που αναγνωρίστηκαν απευθείας στα λοιπά συνολικά έσοδα και σχετίζονται με τα περιουσιακά στοιχεία κατεχόμενα προς πώληση | - | -0,6 |
| Μη Ελέγχουσες Συμμετοχές | 8,6 | 3,7 |
| **Σύνολο Ιδίων Κεφαλαίων** | **-237,9** | **-219,1** |
| Μακροπρόθεσμα Δάνεια | 479,7 | 476,2 |
| Προβλέψεις/ Λοιπές Μακροχρόνιες Υποχρεώσεις | 20,3 | 21,5 |
| Βραχυπρόθεσμα Δάνεια | 249,6 | 274,9 |
| Λοιπές Βραχυπρόθεσμες Υποχρεώσεις | 63,0 | 95,4 |
| **Σύνολο Υποχρεώσεων** | **812,6** | **868,0** |
| **Σύνολο Ιδίων Κεφαλαίων και Υποχρεώσεων** | **574,7** | **648,9** |

## Κατάσταση Ταμειακών Ροών Ομίλου

| *(σε εκατ. €)* | Α΄ εξάμηνο 2021 | Α΄ εξάμηνο 2020 |
|---|---|---|
| **EBT από συνεχιζόμενες δραστηριότητες** | **-10,4** | **-40,0** |
| **EBT από διακοπείσες δραστηριότητες** | **-7,9** | **-2,8** |
| Πλέον/ Μείον Προσαρμογές | 73,8 | 70,2 |
| Μείωση/ (Αύξηση) Αποθεμάτων | -1,2 | -3,0 |
| Μείωση/ (Αύξηση) Απαιτήσεων | 23,9 | 0,1 |
| (Μείωση)/ Αύξηση Υποχρεώσεων | -32,6 | 2,4 |
| Καταβεβλημένοι Φόροι Εισοδήματος | 5,7 | -8,8 |
| **Ταμειακές Εισροές/ (Εκροές) Από Λειτουργικές Δραστηριότητες** | **51,3** | **18,1** |
| Καθαρές Δαπάνες Απόκτησης Παγίων Στοιχείων | -9,5 | -15,2 |
| (Απόκτηση) / Πώληση Θυγατρικών Και Λοιπών Επενδύσεων | 12,8 | -0,5 |
| Δεσμευμένες τραπεζικές καταθέσεις | -3,1 | -0,7 |
| Τόκοι Εισπραχθέντες | 0,8 | 0,5 |
| Μερίσματα Εισπραχθέντα | - | 2,0 |
| **Ταμειακές Εισροές/ (Εκροές) Από Επενδυτικές Δραστηριότητες** | **1,0** | **-13,9** |
| Πώληση ιδίων μετοχών | 0,1 | - |
| Εισπράξεις Από Εκδοθέντα/ Αναληφθέντα Δάνεια | - | 40,6 |
| Εξοφλήσεις Δανείων | -11,2 | -41,4 |
| Εξοφλήσεις Υποχρεώσεων από Χρηματοδοτικές Μισθώσεις | -2,6 | -3,5 |
| Χρεωστικοί Τόκοι Και Συναφή Έξοδα Καταβεβλημένα | -37,8 | -23,3 |
| Μερίσματα Πληρωθέντα | -6,5 | -7,9 |
| Έξοδα αναδιοργάνωσης πληρωθέντα | -9,5 | -0,8 |
| **Ταμειακές Εισροές/ (Εκροές) Από Χρηματοδοτικές Δραστηριότητες** | **-67,5** | **-36,3** |
| **Καθαρή Αύξηση/ (Μείωση) Στα Ταμειακά Διαθέσιμα Και Ισοδύναμα Περιόδου** | **-15,2** | **-32,1** |
| Επίδραση Συναλλαγματικών Διαφορών | -1,6 | -1,5 |
| Ταμειακά Διαθέσιμα Και Ισοδύναμα Έναρξης Περιόδου | 100,0 | 171,1 |
| **Ταμειακά Διαθέσιμα Και Ισοδύναμα Λήξης Περιόδου Από Συνολικές Δραστηριότητες** | **83,2** | **137,5** |

**INTRALOT**

Η INTRALOT, εισηγμένη εταιρία που ιδρύθηκε το 1992, έχει αναδειχθεί σε ηγέτιδα δύναμη του κλάδου των τυχερών παιχνιδιών, ως προμηθευτής λύσεων και διοργανωτής τυχερών παιχνιδιών σε 41 κράτη και πολιτείες του κόσμου με ρυθμισμένη αγορά. Με περίπου 3.400 εργαζομένους το 2020, η INTRALOT επαναπροσδιορίζει την καινοτομία και την ποιότητα παροχής υπηρεσιών στις Λοταρίες και τους διοργανωτές τυχερών παιχνιδιών και στηρίζει τον σκοπό τους για τη συγκέντρωση κεφαλαίων για κοινωφελείς σκοπούς, Η εταιρία είναι τοποθετημένη στρατηγικά ώστε να παρέχει άριστη τεχνολογία σε όλον τον κόσμο, έχοντας αναπτύξει ένα οικοσύστημα προηγμένων λύσεων για όλους τους τομείς τυχερών παιχνιδιών, που επιταχύνουν τον ψηφιακό μετασχηματισμό των διοργανωτών και προσφέρουν απαράμιλλη εμπειρία του παίκτη, Η INTRALOT έχει πιστοποιηθεί από την Παγκόσμια Ένωση Λοταριών (WLA) για τις αρχές που έχει υιοθετήσει για το Υπεύθυνο Παιχνίδι με το «Responsible Gaming Framework» και για τα υψηλότερα πρότυπα ασφάλειας των ψηφιακών υπηρεσιών της με το «WLA Security Control Standard».

Για περισσότερες πληροφορίες:
Κος Μιχαήλ Τσαγκαλάκης, Capital Markets Director
Τηλ.: +30 210 6156000, +30 6937 418338, +31 63 1049107, Φαξ: +30 2106106800, email: ir@intralot.com
www.intralot.com